










## SCHUKO-Steckdose 16 A 250 V~ ohne Befestigungskralen



Spezifikation	Bestell-Nr.	VE	EUR/Stück o. MWSt.	PS	EAN
 Cremeweiß glänzend	0466 01	10	6,21	21	4010337466017
 Reinweiß glänzend	0466 03	10	6,21	21	4010337466031
 Reinweiß seidenmatt	0466 27	10/100	6,21	21	4010337466277
 Anthrazit	0466 28	10/100	7,73	11	4010337466284
 Farbe Alu	0466 26	10/100	11,78	11	4010337466260
 Schwarz matt	0466 005	10/100	11,78	11	4010337037644
 Grau matt	0466 015	10/100	11,78	11	4010337081128
 Edelstahl	0466 600	1/5	19,10	11	4010337034094
 Bronze / Schwarz	0466 603	1/5	19,85	11	4010337097884



Bronze / Cremeweiß

0466 613

1/5

19,85

11

4010337097914

---

## Technische Daten

Einbautiefe: 32 mm

Anschlussquerschnitt  
- für Leiter von: 1,5 mm<sup>2</sup> bis 2,5 mm<sup>2</sup>

---

## Hinweise

- Mit erhöhtem Anpressdruck des Erdungsbügels geprüft nach T.N.O.

---