


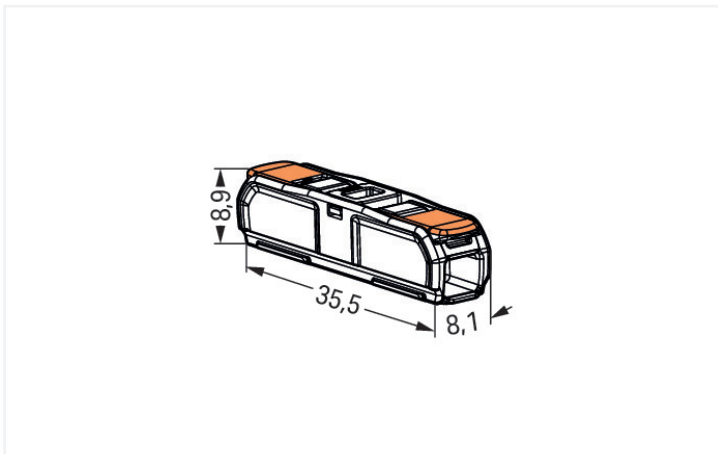
Datenblatt | Artikelnummer: 221-2411

Durchgangsverbinder mit Hebeln; für alle Leiterarten; max. 4 mm²; 2 Leiter; Gehäusefarbe transparent; Deckelfarbe transparent; Umgebungstemperatur max. 85 °C (T85); 4,00 mm²; transparent

<https://www.wago.com/221-2411>



Farbe: transparent



Durchgangsverbinder mit Hebeln Serie 221 mit CAGE CLAMP®

Bei Durchgangsverbinder mit Hebeln mit der Artikelnummer 221-2411 ist eine reibungslose Elektroinstallation das Hauptaugenmerk. Von der Sprechanlagenverdrahtung bis zum Anschluss eines Elektroherdes – Die Verbindung unterschiedlicher Leiterarten übernimmt die kompakte Verbindungsklemme der Serie 221 schnell und sicher. Durchgangsverbinder mit Hebeln benötigt für den Leiteranschluss eine Abisolierlänge zwischen 11 mm. Bemessungsstrom und -spannung sind wichtige Kriterien bei der Auswahl einer Verbindungsklemme: Sie geben Auskunft über die möglichen Einsatzbereiche und Anwendungen. Bei diesem Pro-

dukt beträgt die Bemessungsspannung 450 V und der Bemessungsstrom 32 A. Bei diesem Produkt findet die CAGE CLAMP®-Technologie Verwendung. Der erprobte und wartungsfreie CAGE CLAMP® Universalanschluss ermöglicht den Anschluss aller Leiterarten mit einer Käfigzugfeder. Eine Vorbehandlung der Leiter, z.B. durch das Aufcrimpen von Aderendhülsen, ist nicht erforderlich. In Breite x Höhe x Tiefe sind die Maße (8,1 x 8,9 x 35,5) mm. Durchgangsverbinder mit Hebeln ist in Abhängigkeit von der Leiterart für Leiterquerschnitte von 0,2 mm² bis 4 mm² geeignet.

Sicher und wartungsfrei – der CAGE CLAMP®-Universalanschluss

Die Verbindungsklemme mit Hebel aus der Serie 221 besticht durch ihr innovatives Design für verschiedene Leitungsquerschnitte. Die WAGO-Klemme mit Hebel ist dadurch ein unverwechselbares Markenzeichen in der elektrischen Verbindungstechnik. Die flachen Hebel, die sich nahtlos in den Grundkörper der 221 einfügen, wirken im geschlossenen Zustand wie aus einem Guss und sind sauber in jedem Gehäuse zu positionieren ohne störende Kanten. Durch die breite Bauform der einzelnen Hebelglieder, sind diese perfekt werkzeuglos zu betätigen für komfortables Verbinden der Leiter. Das transparente Gehäuse zeigt die robuste Technik und ermöglicht die sofortige Sichtkontrolle für den normativ korrekten Kontakt eindrätiger, mehrdrätiger und feindrätiger Leiter. Die Klaviaturoptik der Hebel stellt eine perfekte Kombination der funktionellen und ästhetischen Verbindungstechnik "Made by WAGO" dar.

- Für jede Verdrahtungsaufgabe die richtige Klemme
- einbaufertig, sofort nutzbar
- Betätigung über Hebel

Hinweise

Allgemeine Sicherheitshinweise

Achtung: Handhabungs- und Sicherheitshinweise beachten!

- **Nur von Elektrofachkraft anzuwenden!**
- Nicht unter Spannung arbeiten!
- Nur für bestimmungsgemäßen Gebrauch einsetzen!
- Nationale Vorschriften/Normen/Richtlinien beachten!
- Technische Daten der Produkte beachten!
- Anzahl der zulässigen Potentiale beachten!
- Keine beschädigten/verschmutzten Komponenten verwenden!
- Leiterarten, -querschnitte und Abisolierlängen beachten!
- Leiter bis zum Anschlag einführen!
- Originalzubehör verwenden!

Nur mit Handhabungshinweisen weitergeben!

Elektrische Daten

Bemessungsdaten gemäß	EN 60664		
Überspannungskategorie	III	III	II
Verschmutzungsgrad	3	2	2
Bemessungsspannung	-	-	450 V
Bemessungsstoßspannung	-	-	4 kV
Bemessungsstrom	-	-	32 A

Bemessungsdaten gemäß UL	
Bemessungsspannung UL (Use Group C)	600 V
Bemessungsstrom UL (Use Group C)	20 A

Anschlussdaten

Klemmstellen	2
--------------	---

Anschluss 1	
Anschluss technik	CAGE CLAMP®
Betätigungsart	Hebel
Anschließbare Leiterwerkstoffe	Kupfer
Nennquerschnitt	4 mm ² / 14 AWG
Eindrätiger Leiter	0,2 ... 4 mm ² / 20 ... 14 AWG
Mehrdrätiger Leiter	0,2 ... 2,5 mm ² / 18 ... 14 AWG
Feindrätiger Leiter	0,2 ... 4 mm ² / 18 ... 14 AWG
Abisolierlänge	11 mm / 0.43 inch

Geometrische Daten

Breite	8,1 mm / 0.319 inch
Höhe	8,9 mm / 0.35 inch
Tiefe	35,5 mm / 1.398 inch

Werkstoffdaten

Hinweis Werkstoffdaten	Informationen zu Materialangaben finden sie hier
Farbe	transparent
Deckelfarbe	transparent
Isolierstoffgruppe	IIIa
Isolierwerkstoff Hauptgehäuse	Polycarbonat (PC)
Brennbarkeitsklasse gemäß UL 94	V2
Brandlast	0,038 MJ
Farbe des Betätigungselements	orange
Gewicht des Isolierwerkstoffs	0.84 g
Gewicht	2,3 g

Umgebungsbedingungen

Dauergebrauchstemperatur	-60 ... +105 °C
--------------------------	-----------------

Kaufmännische Daten

VPE (UVPE)	600 (60) St.
Verpackungsart	Karton
Ursprungsland	CH
GTIN	4066966102666
Zolltarifnummer	85369010000

Produktklassifikation

UNSPSC	39121409
ETIM 9.0	EC000446
ETIM 10.0	EC000446
ECCN	NO US CLASSIFICATION

Environmental Product Compliance

RoHS Compliance Status	Compliant, No Exemption
------------------------	-------------------------

Zulassungen / Zertifikate

Allgemeine Zulassungen



Zulassung	Norm	Zertifikatsname
CCA DEKRA Certification B.V.	EN 60998	NTR NL-7990
cULus_Listed_667F Underwriters Laboratories Inc.	UL 486C	E69654
ENEC 05 DEKRA Certification B.V.	-	71-152284
UL Underwriters Laboratories Inc.	UL 467	E201573

Konformitäts- und Herstellererklärungen

Zulassung	Norm	Zertifikatsname
EU-Declaration of Conformity WAGO GmbH & Co. KG	-	-
UK-Declaration of Conformity WAGO GmbH & Co. KG	-	-

Zulassungen für Schifffahrt



Zulassung	Norm	Zertifikatsname
ABS American Bureau of Ship- ping	EN 60998	23-2417173-PDA
LR Lloyds Register	EN 60998	LR2446364TA
PRS Polski Rejestr Statków	EN 60998	TE/1093/880590/23

Downloads

Environmental Product Compliance

Compliance Search

Environmental Product
Compliance 221-2411



CAD/CAE-Daten

CAD Daten

2D/3D Modelle 221-2411



CAE Daten

EPLAN Data Portal
221-2411



ZUKEN Portal 221-2411



1 Passende Produkte

1.1 Optionales Zubehör

1.1.1 Allgemeines Zubehör

1.1.1.1 Feuchtigkeitsschutz



Art-Nr.: 207-1372

Gelbox; Durchgangsverbindung; für Aderlei-
tungen; mit Gel; Serie 221; max. 4mm²-
Klemmen; ohne Verbindungsklemmen; Grö-
ße 1; grau



Art-Nr.: 207-1373

Gelbox; Durchgangsverbindung; für Aderlei-
tungen; mit Gel; Serie 221; max. 4mm²-
Klemmen; ohne Verbindungsklemmen; Grö-
ße 2; grau



Art-Nr.: 207-1375

Gelbox; Durchgangsverbindung; für Aderlei-
tungen; mit Gel; Serie 221; max. 4mm²-
Klemmen; ohne Verbindungsklemmen; Grö-
ße 3; grau

1.1.2 Beschriftung

1.1.2.1 Beschriftungsstreifen



Art-Nr.: 210-834

Beschriftungsstreifen; auf Rolle; 5 mm breit; unbedruckt; Selbstklebend; weiß

1.1.3 Montage

1.1.3.1 Montagematerial



Art-Nr.: 221-2501

Befestigungsadapter mit Zugentlastung; 1-fach; für Durchgangverbinder mit Hebel; für Schraubbefestigung; grau



Art-Nr.: 221-2511

Befestigungsadapter mit Zugentlastung; 1-fach; für Durchgangverbinder mit Hebel; mit Rastfuß; grau



Art-Nr.: 221-2502

Befestigungsadapter mit Zugentlastung; 2-fach; für Durchgangverbinder mit Hebel; für Schraubbefestigung; grau



Art-Nr.: 221-2512

Befestigungsadapter mit Zugentlastung; 2-fach; für Durchgangverbinder mit Hebel; mit Rastfuß; grau



Art-Nr.: 221-2503

Befestigungsadapter mit Zugentlastung; 3-fach; für Durchgangverbinder mit Hebel; für Schraubbefestigung; grau



Art-Nr.: 221-2513

Befestigungsadapter mit Zugentlastung; 3-fach; für Durchgangverbinder mit Hebel; mit Rastfuß; grau



Art-Nr.: 221-2504

Befestigungsadapter mit Zugentlastung; 4-fach; für Durchgangverbinder mit Hebel; für Schraubbefestigung; grau



Art-Nr.: 221-2514

Befestigungsadapter mit Zugentlastung; 4-fach; für Durchgangverbinder mit Hebel; mit Rastfuß; grau



Art-Nr.: 221-2505

Befestigungsadapter mit Zugentlastung; 5-fach; für Durchgangverbinder mit Hebel; für Schraubbefestigung; grau



Art-Nr.: 221-2515

Befestigungsadapter mit Zugentlastung; 5-fach; für Durchgangverbinder mit Hebel; mit Rastfuß; grau



Art-Nr.: 221-2521

Befestigungsadapter; 1-fach; für Durchgangverbinder mit Hebel; für Schraubbefestigung; grau



Art-Nr.: 221-2531

Befestigungsadapter; 1-fach; für Durchgangverbinder mit Hebel; mit Rastfuß; grau



Art-Nr.: 221-2522

Befestigungsadapter; 2-fach; für Durchgangverbinder mit Hebel; für Schraubbefestigung; grau



Art-Nr.: 221-2532

Befestigungsadapter; 2-fach; für Durchgangverbinder mit Hebel; mit Rastfuß; grau



Art-Nr.: 221-2523

Befestigungsadapter; 3-fach; für Durchgangverbinder mit Hebel; für Schraubbefestigung; grau



Art-Nr.: 221-2533

Befestigungsadapter; 3-fach; für Durchgangverbinder mit Hebel; mit Rastfuß; grau



Art-Nr.: 221-2524

Befestigungsadapter; 4-fach; für Durchgangverbinder mit Hebel; für Schraubbefestigung; grau



Art-Nr.: 221-2534

Befestigungsadapter; 4-fach; für Durchgangverbinder mit Hebel; mit Rastfuß; grau



Art-Nr.: 221-2525

Befestigungsadapter; 5-fach; für Durchgangverbinder mit Hebel; für Schraubbefestigung; grau



Art-Nr.: 221-2535

Befestigungsadapter; 5-fach; für Durchgangverbinder mit Hebel; mit Rastfuß; grau



Art-Nr.: 209-123

Montagefuß mit Schraube; an Klemmen mit Befestigungsflansch anschraubbar; 6,4 mm breit; grau



Art-Nr.: 209-1116

Montagefuß mit Schraube; für Tragschiene 15; an Klemmen mit Befestigungsflansch anschraubbar; 6,5 mm breit; grau



Art-Nr.: 209-120

Montagefuß; an Klemmen mit Rastfuß anrastbar; zum Anschrauben an die Relaisbausteine; 6,4 mm breit; grau



Art-Nr.: 209-1115

Montagefuß; für Tragschiene 15; an Klemmen mit Rastfuß anrastbar; 6,5 mm breit; grau

Handhabungshinweise

Leiter anschließen





Die Klemmstelle öffnen und den Leiter einführen.



Den Hebel schließen.


Montieren




Durchgangsverbinder vor die Befestigungsposition auf den Befestigungsadapter setzen.

Durchgangsverbinder bis in die mittlere Position schieben, bis er einrastet.

Anwendung



Perfekt für Test- und Prüfaufbauten



Leitungen ganz einfach verlängern.



Leuchtenanschluss in Zwischendecken



Mehrpolige, lagefixierte Verdrahtung einer Leuchte