


Datenblatt | Artikelnummer: 221-412

COMPACT-Verbindungsklemme; für alle Leiterarten; max. 4 mm²; 2 Leiter;
mit Hebeln; Gehäusefarbe transparent; Umgebungstemperatur max. 85 °C
(T85); 4,00 mm²; transparent

www.wago.com/221-412



Änderungen vorbehalten. Bitte beachten Sie auch die weitere Produktdokumentation!

WAGO GmbH & Co. KG
Hansastr. 27
32423 Minden
Telefon: +49571 887-0 | Fax: +49571 887-169
E-Mail: info.de@wago.com | Web: www.wago.com

Haben Sie Fragen zu unseren Produkten?
Wir stehen Ihnen telefonisch unter +49 (571) 887-44222 gern zur
Verfügung.



Artikelbeschreibung

Ihre Vorteile:

- Einfache Handhabung: Hebel auf, Leiter rein, Hebel zu
- Als 2-, 3- und 5-Leiter-Klemmen erhältlich
- Komfortabler Leiteranschluss von 0,14 bis 4 mm²
- Installation von ein-, fein- und mehrdrähtiger Leiter
- Zeitersparnis für Installateure und Gerätehersteller
- Schnelle Installation von Geräten mit höherem Leistungsbedarf
- Sichere Verlegung langer Leitungen mit größeren Leiterquerschnitten
- Befestigungsadapter für normgerechte Installation
- Individuelle Fixierungen möglich

Daten

Hinweise

Sicherheitshinweis 1

in geerdeten Netzen

Elektrische Daten

Bemessungsdaten gemäß IEC/EN

Bemessungsdaten gemäß	EN 60664
Bemessungsspannung (II / 2)	450 V
Bemessungsstoßspannung (II / 2)	4 kV
Bemessungsstrom	32 A

Änderungen vorbehalten. Bitte beachten Sie auch die weitere Produktdokumentation!

WAGO GmbH & Co. KG
Hansastr. 27
32423 Minden
Telefon: +49571 887-0 | Fax: +49571 887-169
E-Mail: info.de@wago.com | Web: www.wago.com

Haben Sie Fragen zu unseren Produkten?
Wir stehen Ihnen telefonisch unter +49 (571) 887-44222 gern zur Verfügung.

Bemessungsdaten gemäß UL

Approbationsdaten gemäß	UL 486C
Bemessungsspannung UL (Use Group C)	600 V
Bemessungsstrom UL (Use Group C)	20 A

Anschlussdaten

Gesamte Anzahl der Klemmstellen	2
Gesamte Anzahl der Potentiale	1

Anschluss 1

Anschlusstechnik	CAGE CLAMP®
Betätigungsart	Hebel
Anschließbare Leiterwerkstoffe	Kupfer
Nennquerschnitt	4 mm ²
Eindrähtiger Leiter	0,2 ... 4 mm ² / 24 ... 12 AWG
Mehrdrähtiger Leiter	0,2 ... 4 mm ² / 24 ... 12 AWG
Feindrähtiger Leiter	0,14 ... 4 mm ² / 24 ... 12 AWG
Abisolierlänge	11 mm / 0.43 inch
Verdrahtungsrichtung	Seitliche Verdrahtung

Geometrische Daten

Breite	13,2 mm / 0.52 inch
Höhe	8,6 mm / 0.327 inch
Tiefe	18,8 mm / 0.732 inch

Werkstoffdaten

Farbe	transparent
Brennbarkeitsklasse gemäß UL 94	V2
Brandlast	0,033 MJ
Farbe des Betätigungselements	orange
Gewicht	1,7 g

Änderungen vorbehalten. Bitte beachten Sie auch die weitere Produktdokumentation!

Umgebungsbedingungen



Umgebungstemperatur (Betrieb)	85 °C
Dauergebrauchstemperatur	105 °C
T-Kennzeichnung gemäß EN 60998	T85

Kaufmännische Daten


Produktgruppe	7 (Installationstechnik)
eCl@ss 10.0	27-14-11-04
eCl@ss 9.0	27-14-11-04
ETIM 7.0	EC000446
ETIM 6.0	EC000446
VPE (UVPE)	1000 (100) Stück
Verpackungsart	Karton
Ursprungsland	DE
GTIN	4050821808435
Zolltarifnummer	85369010000

Zulassungen / Zertifikate

Länderspezifische Zulassungen

Logo	Zulassung	Norm	Zertifikatsname
	CCA DEKRA Certification B.V.	EN 60998	NTR NL-7827
	KEMA/KEUR DEKRA Certification B.V.	EN 60998	71-113253

Schiff Zulassungen

Logo	Zulassung	Norm	Zertifikatsname
	ABS American Bureau of Shipping	-	18- HG1755093- PDA
	DNV GL Det Norske Veritas, Germanischer Lloyd	EN 60998	TAE000015T
	LR	EN 60998	04/20013 (E8)

Änderungen vorbehalten. Bitte beachten Sie auch die weitere Produktdokumentation!


WAGO GmbH & Co. KG
Hansastr. 27
32423 Minden
Telefon: +49571 887-0 | Fax: +49571 887-169
E-Mail: info.de@wago.com | Web: www.wago.com

Haben Sie Fragen zu unseren Produkten?
Wir stehen Ihnen telefonisch unter +49 (571) 887-44222 gern zur Verfügung.



Lloyds Register







UL-Zulassungen

Logo	Zulassung	Norm	Zertifikatsname
	UL UL International Germany GmbH	UL 486C	E69654

Optionales Zubehör

Montageadapter

Montagematerial

	Art-Nr.: 221-500 Befestigungsadapter; Serie 221 - 4 mm ² ; zur Montage auf TS 35/Schraubmontage; orange	www.wago.com/221-500
	Art-Nr.: 221-502 Befestigungsadapter; für 2-Leiter-Klemmen; Serie 221 - 4 mm ² ; für Schraubbefestigung; weiß	www.wago.com/221-502
	Art-Nr.: 221-522 Befestigungsadapter; für 2-Leiter-Klemmen; Serie 221 - 4 mm ² ; mit Rastfuß für stehende Montage; weiß	www.wago.com/221-522
	Art-Nr.: 221-512/000-004 Befestigungsadapter; für 2-Leiter-Klemmen; Serie 221 - 4 mm ² ; mit Rastfuß für liegende Montage; schwarz	www.wago.com/221-512/000-004
	Art-Nr.: 221-502/000-004 Befestigungsadapter; für 2-Leiter-Klemmen; Serie 221 - 4 mm ² ; für Schraubbefestigung; schwarz	www.wago.com/221-502/000-004
	Art-Nr.: 221-522/000-004 Befestigungsadapter; für 2-Leiter-Klemmen; Serie 221 - 4 mm ² ; mit Rastfuß für stehende Montage; schwarz	www.wago.com/221-522/000-004
	Art-Nr.: 221-512 Befestigungsadapter; für 2-Leiter-Klemmen; Serie 221 - 4 mm ² ; mit Rastfuß für liegende Montage; weiß	www.wago.com/221-512
	Art-Nr.: 221-500/000-006 Befestigungsadapter; Serie 221 - 4 mm ² ; zur Montage auf TS 35/Schraubmontage; blau	www.wago.com/221-500/000-006

Änderungen vorbehalten. Bitte beachten Sie auch die weitere Produktdokumentation!

WAGO GmbH & Co. KG
Hansastr. 27
32423 Minden
Telefon: +49571 887-0 | Fax: +49571 887-169
E-Mail: info.de@wago.com | Web: www.wago.com

Haben Sie Fragen zu unseren Produkten?
Wir stehen Ihnen telefonisch unter +49 (571) 887-44222 gern zur Verfügung.



Art-Nr.: 221-500/000-053

Befestigungsadapter; Serie 221 - 4 mm²; zur Montage auf TS 35/Schraubmontage; dunkelgrau-gelb

www.wago.com/221-500/000-053

Brücker

Brücker



Art-Nr.: 221-941

Brücker; für Leitereinführung; 2-fach; isoliert; dunkelgrau

www.wago.com/221-941



Art-Nr.: 221-941/000-006

Brücker; für Leitereinführung; 2-fach; isoliert; blau

www.wago.com/221-941/000-006



Art-Nr.: 221-942

Brücker; für Leitereinführung; 2-fach; isoliert; dunkelgrau

www.wago.com/221-942



Art-Nr.: 221-942/000-006

Brücker; für Leitereinführung; 2-fach; isoliert; blau

www.wago.com/221-942/000-006

Downloads

Dokumentation

Ausschreibungstext

221-412 X81 - Datei	19. 2. 2019	xml 3,5 kB	Download
------------------------	-------------	---------------	----------

221-412 docx - Datei	23. 1. 2019	docx 15,6 kB	Download
-------------------------	-------------	-----------------	----------

Weitere Informationen

Technische Erläuterungen		pdf 2,2 MB	Download
--------------------------	--	---------------	----------

CAD/CAE-Daten

CAD Daten

2D/3D Modelle 221-412		URL	Download
-----------------------	--	-----	----------

CAE Daten

EPLAN Data Portal 221-412		URL	Download
---------------------------	--	-----	----------

Änderungen vorbehalten. Bitte beachten Sie auch die weitere Produktdokumentation!

WAGO GmbH & Co. KG
Hansastr. 27
32423 Minden
Telefon: +49571 887-0 | Fax: +49571 887-169
E-Mail: info.de@wago.com | Web: www.wago.com

Haben Sie Fragen zu unseren Produkten?
Wir stehen Ihnen telefonisch unter +49 (571) 887-44222 gern zur Verfügung.

Environmental Product Compliance

Compliance Search

Environmental Product Compliance 221-412

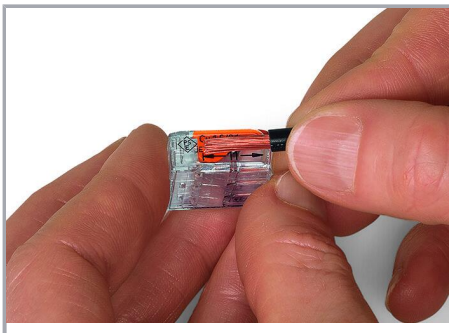
[URL](#)

[Download](#)


COMPACT-Verbindungsklemme; für alle Leiterarten; max. 4 mm²; 2 Leiter; mit Hebeln;
Gehäusefarbe transparent; Umgebungstemperatur max. 85 °C (T85); 4,00 mm²;
transparent

Handhabungshinweise


Leiter anschließen



Leiter 11 mm abisolieren.




Leiter anschließen: Klemmstelle durch Betätigungshebel öffnen und Leiter einführen.




Hebel in Ruhelage zurückführen.

Anwendung

Änderungen vorbehalten. Bitte beachten Sie auch die weitere Produktdokumentation!



Verdrahtung feindrähtiger Leiter in Installationsdosen




Individueller Aufbau von Niedervolt-Beleuchtungssystemen



Leuchtenverteilung in Deckenbaldachin




Anschluss von Pendelleuchten in abgehängten Decken



COMPACT-Verbindungsklemmen für alle Leiterarten 4 mm², Serie 221

Änderungen vorbehalten. Bitte beachten Sie auch die weitere Produktdokumentation!



Kompakte Verbindungsklemmen

Sie klemmen bis zu 5 abisolierte, feindrähtige Leiter 0,14 ... 4 mm², ein- oder mehrdrähtig 0,2 ... 4 mm² – und das ohne Werkzeug!

So wirds gemacht:

Mit einem orangefarbenen Betätigungshebel die Klemmstelle so weit öffnen, bis der Hebel senkrecht steht. Nun kann der Leiter eingeführt und danach der Hebel in die Ruhelage, bündig mit dem Klemmgehäuse, umgelegt werden.

Die Sicherheit:

Aufgrund der versenkten Betätigungshebel ist eine zufällige Fehlbetätigung beim Einlegen in enge Einbauverhältnisse ausgeschlossen.

Die zusätzliche Anwendungssicherheit für alle Leiterarten (ein-, mehr- und feindrähtig) wird durch Approbationen (ENEC, UL) bestätigt.

Änderungen vorbehalten. Bitte beachten Sie auch die weitere Produktdokumentation!