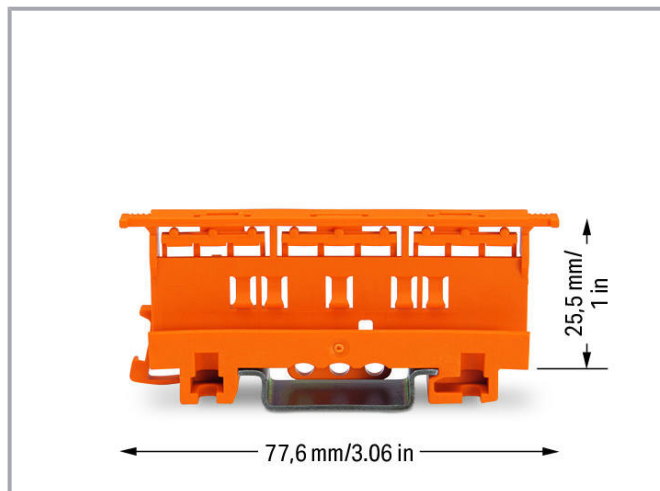



Datenblatt | Artikelnummer: 221-500

Befestigungsadapter; Serie 221 - 4 mm²; zur Montage auf TS 35
/Schraubmontage; orange

www.wago.com/221-500



Daten

Geometrische Daten

Breite	17,5 mm / 0.689 inch
Höhe	77,6 mm / 3.055 inch
Tiefe ab Oberkante Tragschiene	25,5 mm / 1.004 inch

Mechanische Daten

Montageart	Tragschiene 35 Schraubbefestigung
Geeignet	für 2-, 3-, 5-Leiter-Verbindungsklemmen (4 mm ²) der Serie 221

Werkstoffdaten

Farbe	orange
Isolierwerkstoff	Polyamid (PA66)
Brennbarkeitsklasse gemäß UL 94	V0
Gewicht	9,6 g

Änderungen vorbehalten. Bitte beachten Sie auch die weitere Produktdokumentation!

WAGO GmbH & Co. KG
Hansastr. 27
32423 Minden
Telefon: +49571 887-0 | Fax: +49571 887-169
E-Mail: info.de@wago.com | Web: www.wago.com

Haben Sie Fragen zu unseren Produkten?
Wir stehen Ihnen telefonisch unter +49 (571) 887-44222 gern zur Verfügung.

Kaufmännische Daten

eCl@ss 10.0	27-14-11-92
eCl@ss 9.0	27-14-11-92
ETIM 7.0	EC002848
ETIM 6.0	EC002848
VPE (UVPE)	50 (10) Stück
Verpackungsart	Karton
Ursprungsland	CN
GTIN	4055143421942
Zolltarifnummer	39269097900

Optionales Zubehör

Beschriftungsmaterial

Beschriftungsstreifen




Art-Nr.: 210-833

Beschriftungsstreifen; 25 m auf Rolle; 6 mm breit; unbedruckt; Selbstklebend; weiß

www.wago.com/210-833

Montageadapter

Montagematerial



Art-Nr.: 222-505

Zugentlastungsplatte; für Befestigungsadapter; Serie 221 oder 222, anrastbar

www.wago.com/222-505



Art-Nr.: 222-510

Universalwinkeladapter; in Kombination mit Befestigungsadapter; 221-500 oder 222-500; zur Montage auf Tragschiene DIN 35; grau www.wago.com/222-510

Downloads

Dokumentation

Ausschreibungstext

221-500 X81 - Datei	19. 2. 2019	xml 2,8 kB	Download
221-500 docx - Datei	23. 1. 2019	docx 14,9 kB	Download

Weitere Informationen

Technische Erläuterungen	pdf	Download
--------------------------	-----	----------

Änderungen vorbehalten. Bitte beachten Sie auch die weitere Produktdokumentation!

WAGO GmbH & Co. KG
Hansastr. 27
32423 Minden
Telefon: +49571 887-0 | Fax: +49571 887-169
E-Mail: info.de@wago.com | Web: www.wago.com

Haben Sie Fragen zu unseren Produkten?
Wir stehen Ihnen telefonisch unter +49 (571) 887-44222 gern zur Verfügung.

CAD/CAE-Daten

CAD Daten

2D/3D Modelle 221-500	URL	Download
-----------------------	---------------------	--------------------------

CAE Daten

EPLAN Data Portal 221-500	URL	Download
---------------------------	---------------------	--------------------------

ZUKEN Portal 221-500	URL	Download
----------------------	---------------------	--------------------------



Environmental Product Compliance

Compliance Search

Environmental Product Compliance 221-500 Befestigungsadapter; Serie 221 - 4 mm ² ; zur Montage auf TS 35/Schraubmontage; orange	URL	Download
--	---------------------	--------------------------

Handhabungshinweise

Leiter anschließen



CAGE CLAMP®-Anschluss

Lösen der Leiter im Befestigungsadapter

Leiter im Befestigungsadapter anschließen.

Änderungen vorbehalten. Bitte beachten Sie auch die weitere Produktdokumentation!



Einrasten der Klemmen in den Befestigungsadapter



Einrasten der Klemmen in den Befestigungsadapter



Lösen der Verbindungsklemme aus dem Befestigungsadapter




Montage der Zugentlastungsplatte (222-505) an den Befestigungsadapter




Verrasten des Universalwinkeladapters (222-510) an den Befestigungsadapter




Liegende Montage auf Tragschiene 35 mittels Universalwinkeladapter



Liegende Montage auf Tragschiene 35 mittels Universalwinkeladapter



Liegende Schraubmontage mit Zugentlastungsplatte auf glatter Oberfläche



Senkrechte Montage mit Zugentlastungsplatte auf Tragschiene 35

Änderungen vorbehalten. Bitte beachten Sie auch die weitere Produktdokumentation!




Zugentlastung durch Kabelbinder am Adapter, quer zur Klemmenanschlussrichtung; Klemmstellenkennzeichnung durch Beschriftungsstreifen (210-334)

Senkrechte Schraubmontage mit Zugentlastungsplatte auf glatter Oberfläche

Befestigungsadapter auf die Tragschiene 35 montiert.

Prüfen



Prüfen der im Adapter montierten Klemmen durch die Prüföffnungen

Änderungen vorbehalten. Bitte beachten Sie auch die weitere Produktdokumentation!