



Datenblatt | Artikelnummer: 282-122

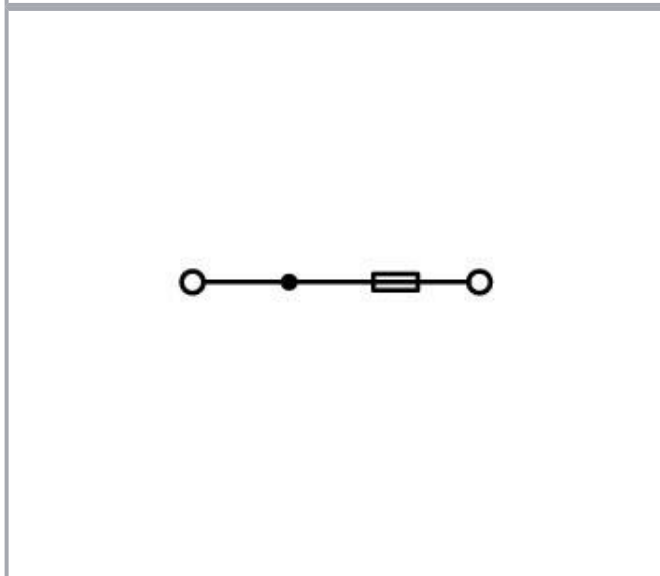
2-Leiter-Sicherungsklemme; für G-Sicherungseinsatz 5 x 20 mm; ohne Defektanzeige; für Tragschiene 35 x 15 und 35 x 7,5; 6 mm²; CAGE CLAMP®; 6,00 mm²; grau



www.wago.com/282-122



Farbe: ■



Änderungen vorbehalten. Bitte beachten Sie auch die weitere Produktdokumentation!

WAGO GmbH & Co. KG
Hansastr. 27
32423 Minden
Telefon: +49571 887-0 | Fax: +49571 887-169
E-Mail: info.de@wago.com | Web: www.wago.com

Haben Sie Fragen zu unseren Produkten?
Wir stehen Ihnen telefonisch unter +49 (571) 887-44222 gern zur Verfügung.



Daten

Elektrische Daten

| | |
|---|--|
| Sicherungsaufnahme | geschraubt |
| Verlustleistung max. $P_{v \max}$ Hinweis | Bei der Auswahl von G-Sicherungseinsätzen ist darauf zu achten, dass die folgend aufgeführte max. Verlustleistung nicht überschritten wird. Sie wird gemäß IEC bzw. EN 60947-7-3/VDE 0611-6 bei 23 °C ermittelt. Je nach Anwendung und Einbauweise sind die Erwärmungsverhältnisse der Klemme zu prüfen. Für die Sicherungseinsätze stellen höhere Umgebungstemperaturen eine zusätzliche Belastung dar. In solchen Anwendungsfällen muss daher gegebenenfalls eine Reduzierung des Bemessungsstroms berücksichtigt werden. Nähere Angaben hierzu machen die Sicherungshersteller. |
| Verlustleistung $P_v \max$ | 2,5 W |
| Verlustleistung P_v Hinweis | Überlastschutz und Kurzschlusschutz (Einzelanordnung) |
| Verlustleistung $P_v 2 \max$ | 2,5 W |
| Verlustleistung $P_v 2$ Hinweis | Überlastschutz und Kurzschlusschutz (Verbundanordnung) |
| Verlustleistung $P_v 3 \max$ | 4 W |
| Verlustleistung $P_v 3$ Hinweis | Ausschließlich Kurzschlusschutz (Einzelanordnung) |
| Verlustleistung $P_v \max. 4$ | 4 W |
| Verlustleistung $P_v 4$ Hinweis | Ausschließlich Kurzschlusschutz (Verbundanordnung) |

Bemessungsdaten gemäß IEC/EN

| | |
|----------------------------------|--|
| Bemessungsspannung (III / 3) | 500 V |
| Bemessungsstoßspannung (III / 3) | 6 kV |
| Bemessungsstrom | 10 A |
| Legende Bemessungsdaten | (III / 3) \triangleq Überspannungskategorie III / Verschmutzungsgrad 3 |

Anschlussdaten

| | |
|---------------------------------|---|
| Gesamte Anzahl der Klemmstellen | 2 |
| Gesamte Anzahl der Potentiale | 2 |
| Anzahl der Ebenen | 1 |

Anschluss 1

| | |
|------------------|-------------|
| Anschlusstechnik | CAGE CLAMP® |
|------------------|-------------|

Änderungen vorbehalten. Bitte beachten Sie auch die weitere Produktdokumentation!

WAGO GmbH & Co. KG
 Hansastr. 27
 32423 Minden
 Telefon: +49571 887-0 | Fax: +49571 887-169
 E-Mail: info.de@wago.com | Web: www.wago.com

Haben Sie Fragen zu unseren Produkten?
 Wir stehen Ihnen telefonisch unter +49 (571) 887-44222 gern zur Verfügung.



| Betätigungsart | Betätigungswerkzeug |
|--------------------------------|---|
| Anschließbare Leiterwerkstoffe | Kupfer |
| Eindrähtiger Leiter | 0,2 ... 6 mm ² / 24 ... 10 AWG |
| Feindrähtiger Leiter | 0,2 ... 6 mm ² / 24 ... 10 AWG |
| Abisolierlänge | 12 ... 13 mm / 0.47 ... 0.51 inch |
| Verdrahtungsrichtung | Seitliche Verdrahtung |

Geometrische Daten

| | |
|--------------------------------|----------------------|
| Breite | 13 mm / 0.512 inch |
| Höhe | 62 mm / 2.441 inch |
| Tiefe ab Oberkante Tragschiene | 54,5 mm / 2.146 inch |

Mechanische Daten

| | |
|--------------------|------------------------|
| Bauform | horizontale Bauform |
| Montageart | Tragschiene 35 |
| Beschriftungsebene | Seitliche Beschriftung |

Werkstoffdaten

| | |
|---------------------------------|----------|
| Farbe | grau |
| Brennbarkeitsklasse gemäß UL 94 | V0 |
| Brandlast | 0,536 MJ |
| Gewicht | 25,9 g |

Kaufmännische Daten

| | |
|-----------------|--------------------|
| Produktgruppe | 1 (Reihenklammern) |
| eCl@ss 10.0 | 27-14-11-16 |
| eCl@ss 9.0 | 27-14-11-16 |
| ETIM 7.0 | EC000899 |
| ETIM 6.0 | EC000899 |
| VPE (UVPE) | 40 Stück |
| Verpackungsart | Karton |
| Ursprungsland | CN |
| GTIN | 4044918562027 |
| Zolltarifnummer | 85369095000 |



Änderungen vorbehalten. Bitte beachten Sie auch die weitere Produktdokumentation!

WAGO GmbH & Co. KG
 Hansastr. 27
 32423 Minden
 Telefon: +49571 887-0 | Fax: +49571 887-169
 E-Mail: info.de@wago.com | Web: www.wago.com


Haben Sie Fragen zu unseren Produkten?
 Wir stehen Ihnen telefonisch unter +49 (571) 887-44222 gern zur Verfügung.

Zulassungen / Zertifikate


Länderspezifische Zulassungen

| Logo | Zulassung | Norm | Zertifikatsname |
|--|---------------------------------------|----------|-----------------|
|  | KEMA/KEUR DEKRA Certification B.V. | EN 60947 | NTR NL-7135 |
|  | KEMA/KEUR DEKRA Certification B.V. | EN 60947 | 2160584.31 |

Schiff Zulassungen


| Logo | Zulassung | Norm | Zertifikatsname |
|--|--|----------|--------------------------|
|  | ABS American Bureau of Shipping | EN 60947 | 20- HG1941090- PDA |
| | DNV GL Det Norske Veritas, Germanischer Lloyd | - | TAE00001V2 |

UL-Zulassungen

| Logo | Zulassung | Norm | Zertifikatsname |
|--|-------------------------------------|---------|-----------------|
|  | UR UL International Germany GmbH | UL 1059 | E45172 |

Notwendiges Zubehör

Abschlussplatte

| | | |
|--|---|--|
| Abschlussplatte | Art-Nr.: 282-311 Abschluss- und Zwischenplatte; 4 mm dick; grau | www.wago.com/282-311 |
|  | Art-Nr.: 282-312 Abschluss- und Zwischenplatte; 4 mm dick; orange | www.wago.com/282-312 |

Optionales Zubehör


Werkzeug

Änderungen vorbehalten. Bitte beachten Sie auch die weitere Produktdokumentation!

WAGO GmbH & Co. KG
Hansastr. 27
32423 Minden
Telefon: +49571 887-0 | Fax: +49571 887-169
E-Mail: info.de@wago.com | Web: www.wago.com


Haben Sie Fragen zu unseren Produkten?
Wir stehen Ihnen telefonisch unter +49 (571) 887-44222 gern zur Verfügung.

Betätigungswerkzeug

| | | |
|--|--|--|
|  | Art-Nr.: 210-721 Betätigungswerkzeug; Klinge 5,5 x 0,8 mm; mit teilisoliertem Schaft; mehrfarbig | www.wago.com/210-721 |
|--|--|--|


Tragschiene

Montagematerial


| | | |
|--|--|--|
|  | Art-Nr.: 210-197 Stahltragschiene; 35 x 15 mm; 1,5 mm dick; 2 m lang; gelocht; ähnlich EN 60715; silberfarben | www.wago.com/210-197 |
|  | Art-Nr.: 210-198 Kupfertragschiene; 35 x 15 mm; 2,3 mm dick; 2 m lang; ungelocht; entsprechend EN 60715; kupferfarben | www.wago.com/210-198 |
|  | Art-Nr.: 210-504 Stahltragschiene; 35 x 7,5 mm; 1 mm dick; 2 m lang; gelocht; bandverzinkt; entsprechend EN 60715; silberfarben | www.wago.com/210-504 |
|  | Art-Nr.: 210-505 Stahltragschiene; 35 x 7,5 mm; 1 mm dick; 2 m lang; ungelocht; bandverzinkt; entsprechend EN 60715; silberfarben | www.wago.com/210-505 |
|  | Art-Nr.: 210-506 Stahltragschiene; 35 x 15 mm; 1,5 mm dick; 2 m lang; ungelocht; bandverzinkt; ähnlich EN 60715; silberfarben | www.wago.com/210-506 |
|  | Art-Nr.: 210-508 Stahltragschiene; 35 x 15 mm; 1,5 mm dick; 2 m lang; gelocht; bandverzinkt; ähnlich EN 60715; silberfarben | www.wago.com/210-508 |
|  | Art-Nr.: 210-113 Stahltragschiene; 35 x 7,5 mm; 1 mm dick; 2 m lang; ungelocht; entsprechend EN 60715; silberfarben | www.wago.com/210-113 |
|  | Art-Nr.: 210-118 Stahltragschiene; 35 x 15 mm; 2,3 mm dick; 2 m lang; ungelocht; entsprechend EN 60715; silberfarben | www.wago.com/210-118 |
|  | Art-Nr.: 210-112 Stahltragschiene; 35 x 7,5 mm; 1 mm dick; 2 m lang; gelocht; entsprechend EN 60715; Lochbreite 25 mm; Lochabstand 36 mm; silberfarben | www.wago.com/210-112 |
|  | Art-Nr.: 210-114 Stahltragschiene; 35 x 15 mm; 1,5 mm dick; 2 m lang; ungelocht; ähnlich EN 60715; silberfarben | www.wago.com/210-114 |
|  | Art-Nr.: 210-115 Stahltragschiene; 35 x 7,5 mm; 1 mm dick; 2 m lang; gelocht; entsprechend EN 60715; Lochbreite 18 mm; Lochabstand 25 mm; silberfarben | www.wago.com/210-115 |
|  | Art-Nr.: 210-196 Aluminiumtragschiene; 35 x 8,2 mm; 1,6 mm dick; 2 m lang; ungelocht; ähnlich EN 60715; silberfarben | www.wago.com/210-196 |

Prüfen und Messen




Prüfzubehör

| | | |
|--|---|--|
|  | Art-Nr.: 209-170 Prüfadapter; 8,3 mm breit; für Prüfstecker Ø 4 mm; passend für Klemmen 1,5 mm ² - 10 mm ² ; grau | www.wago.com/209-170 |
|--|---|--|


Änderungen vorbehalten. Bitte beachten Sie auch die weitere Produktdokumentation!

| | | |
|---|--|--|
|  | Art-Nr.: 281-407 Prüfstecker; 6 mm breit; Nennstrom 24 A; für 0,08 mm ² - 2,5 mm ² ; 2,50 mm ² ; grau | www.wago.com/281-407 |
|---|--|--|






Montage

| | | |
|--|---|--|
| Montagematerial | | |
|  | Art-Nr.: 209-106 Haltebock; zur isolierten Montage von Tragschienen DIN 35; grau | www.wago.com/209-106 |
|  | Art-Nr.: 249-116 Schraubenlose Endklammer; 6 mm breit; für Tragschiene 35 x 15 und 35 x 7,5; grau | www.wago.com/249-116 |
|  | Art-Nr.: 709-153 Abdeckprofil; Typ 1; passend zu Abdeckprofilträger Typ 1; 1 m lang; transparent | www.wago.com/709-153 |



Warnabdeckung

| | | |
|--|---|--|
| Abdeckung | | |
|  | Art-Nr.: 282-405 Warnabdeckung; für 5 Klemmen; mit schwarzem Blitzpfeil; gelb | www.wago.com/282-405 |

Aderendhülse

| | | |
|---|--|--|
| Aderendhülse | | |
|  | Art-Nr.: 216-263 Aderendhülse; Hülse für 1 mm ² / AWG 18; mit Kunststoffkragen; galvanisch verzinkt; Elektrolytkupfer; gasdicht aufgecrimpt; gemäß DIN 46228, Teil 4/09.90; rot | www.wago.com/216-263 |
|  | Art-Nr.: 216-266 Aderendhülse; Hülse für 2,5 mm ² / AWG 14; mit Kunststoffkragen; galvanisch verzinkt; Elektrolytkupfer; gasdicht aufgecrimpt; gemäß DIN 46228, Teil 4/09.90; blau | www.wago.com/216-266 |
|  | Art-Nr.: 216-264 Aderendhülse; Hülse für 1,5 mm ² / AWG 16; mit Kunststoffkragen; galvanisch verzinkt; Elektrolytkupfer; gasdicht aufgecrimpt; gemäß DIN 46228, Teil 4/09.90; schwarz | www.wago.com/216-264 |
|  | Art-Nr.: 216-262 Aderendhülse; Hülse für 0,75 mm ² / AWG 18; mit Kunststoffkragen; galvanisch verzinkt; Elektrolytkupfer; gasdicht aufgecrimpt; gemäß DIN 46228, Teil 4/09.90; grau | www.wago.com/216-262 |
|  | Art-Nr.: 216-267 Aderendhülse; Hülse für 4 mm ² / AWG 12; mit Kunststoffkragen; galvanisch verzinkt; Elektrolytkupfer; gasdicht aufgecrimpt; gemäß DIN 46228, Teil 4/09.90; grau | www.wago.com/216-267 |

Beschriftungsmaterial

| | | |
|---|--|--|
| Gruppenschildträger | | |
|  | Art-Nr.: 209-144 Gruppenschildträger; grau | www.wago.com/209-144 |
|  | Art-Nr.: 209-143 Gruppenschildträger; grau | www.wago.com/209-143 |











Änderungen vorbehalten. Bitte beachten Sie auch die weitere Produktdokumentation!



Art-Nr.: 249-105
Gruppenschildträger; grau

www.wago.com/249-105

Beschriftungsschild

| | | |
|--|--|--|
|  | Art-Nr.: 2009-115/000-002 WMB-Inline; für Smart Printer; 1500 Stück auf Rolle; dehnbar 5 - 5,2 mm; unbedruckt; aufrastbar; gelb | www.wago.com/2009-115/000-002 |
|  | Art-Nr.: 2009-115/000-007 WMB-Inline; für Smart Printer; 1500 Stück auf Rolle; dehnbar 5 - 5,2 mm; unbedruckt; aufrastbar; grau | www.wago.com/2009-115/000-007 |
|  | Art-Nr.: 2009-115/000-017 WMB-Inline; für Smart Printer; 1500 Stück auf Rolle; dehnbar 5 - 5,2 mm; unbedruckt; aufrastbar; hellgrün | www.wago.com/2009-115/000-017 |
|  | Art-Nr.: 2009-115/000-023 WMB-Inline; für Smart Printer; 1500 Stück auf Rolle; dehnbar 5 - 5,2 mm; unbedruckt; aufrastbar; grün | www.wago.com/2009-115/000-023 |
|  | Art-Nr.: 2009-115/000-024 WMB-Inline; für Smart Printer; 1500 Stück auf Rolle; dehnbar 5 - 5,2 mm; unbedruckt; aufrastbar; violett | www.wago.com/2009-115/000-024 |
|  | Art-Nr.: 2009-115 WMB-Inline; für Smart Printer; 1500 Stück auf Rolle; dehnbar 5 - 5,2 mm; unbedruckt; aufrastbar; weiß | www.wago.com/2009-115 |
|  | Art-Nr.: 793-5501/000-007 WMB-Beschriftungskarte; als Karte; für Klemmenbreite 5 - 17,5 mm; dehnbar 5 - 5,2 mm; unbedruckt; aufrastbar; grau | www.wago.com/793-5501/000-007 |
|  | Art-Nr.: 793-5501/000-012 WMB-Beschriftungskarte; als Karte; für Klemmenbreite 5 - 17,5 mm; dehnbar 5 - 5,2 mm; unbedruckt; aufrastbar; orange | www.wago.com/793-5501/000-012 |
|  | Art-Nr.: 793-5501/000-014 WMB-Beschriftungskarte; als Karte; für Klemmenbreite 5 - 17,5 mm; dehnbar 5 - 5,2 mm; unbedruckt; aufrastbar; braun | www.wago.com/793-5501/000-014 |
|  | Art-Nr.: 793-5501/000-017 WMB-Beschriftungskarte; als Karte; für Klemmenbreite 5 - 17,5 mm; dehnbar 5 - 5,2 mm; unbedruckt; aufrastbar; grün | www.wago.com/793-5501/000-017 |

Art-Nr.: 793-5501/000-023

Änderungen vorbehalten. Bitte beachten Sie auch die weitere Produktdokumentation!

WAGO GmbH & Co. KG
Hansastr. 27
32423 Minden
Telefon: +49571 887-0 | Fax: +49571 887-169
E-Mail: info.de@wago.com | Web: www.wago.com

Haben Sie Fragen zu unseren Produkten?
Wir stehen Ihnen telefonisch unter +49 (571) 887-44222 gern zur Verfügung.



WMB-Beschriftungskarte; als Karte; für Klemmenbreite 5 - 17,5 mm; dehnbar 5 - 5,2 mm; unbedruckt; aufrastbar; hellgrün

www.wago.com/793-5501/000-023



Art-Nr.: 793-5501/000-024

WMB-Beschriftungskarte; als Karte; für Klemmenbreite 5 - 17,5 mm; dehnbar 5 - 5,2 mm; unbedruckt; aufrastbar; violett

www.wago.com/793-5501/000-024



Art-Nr.: 793-501/000-002

WMB-Beschriftungskarte; als Karte; nicht dehnbar; unbedruckt; aufrastbar; gelb

www.wago.com/793-501/000-002



Art-Nr.: 793-501/000-007

WMB-Beschriftungskarte; als Karte; nicht dehnbar; unbedruckt; aufrastbar; grau

www.wago.com/793-501/000-007



Art-Nr.: 793-501/000-017

WMB-Beschriftungskarte; als Karte; nicht dehnbar; unbedruckt; aufrastbar; hellgrün

www.wago.com/793-501/000-017



Art-Nr.: 793-501/000-012

WMB-Beschriftungskarte; als Karte; nicht dehnbar; unbedruckt; aufrastbar; orange

www.wago.com/793-501/000-012



Art-Nr.: 793-501/000-023

WMB-Beschriftungskarte; als Karte; nicht dehnbar; unbedruckt; aufrastbar; grün

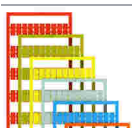
www.wago.com/793-501/000-023



Art-Nr.: 793-501/000-006

WMB-Beschriftungskarte; als Karte; nicht dehnbar; unbedruckt; aufrastbar; blau

www.wago.com/793-501/000-006



Art-Nr.: 793-501/000-005

WMB-Beschriftungskarte; als Karte; nicht dehnbar; unbedruckt; aufrastbar; rot

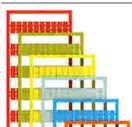
www.wago.com/793-501/000-005



Art-Nr.: 793-501

WMB-Beschriftungskarte; als Karte; nicht dehnbar; unbedruckt; aufrastbar; weiß

www.wago.com/793-501



Art-Nr.: 793-501/000-024

WMB-Beschriftungskarte; als Karte; nicht dehnbar; unbedruckt; aufrastbar; violett

www.wago.com/793-501/000-024

Änderungen vorbehalten. Bitte beachten Sie auch die weitere Produktdokumentation!



Art-Nr.: 793-5501/000-005

WMB-Beschriftungskarte; als Karte; für Klemmenbreite 5 - 17,5 mm; dehnbar 5 - 5,2 mm; unbedruckt; aufrastbar; rot

www.wago.com/793-5501/000-005



Art-Nr.: 793-5501/000-002

WMB-Beschriftungskarte; als Karte; für Klemmenbreite 5 - 17,5 mm; dehnbar 5 - 5,2 mm; unbedruckt; aufrastbar; gelb

www.wago.com/793-5501/000-002



Art-Nr.: 793-5501/000-006

WMB-Beschriftungskarte; als Karte; für Klemmenbreite 5 - 17,5 mm; dehnbar 5 - 5,2 mm; unbedruckt; aufrastbar; blau

www.wago.com/793-5501/000-006



Art-Nr.: 793-5501

WMB-Beschriftungskarte; als Karte; für Klemmenbreite 5 - 17,5 mm; dehnbar 5 - 5,2 mm; unbedruckt; aufrastbar; weiß

www.wago.com/793-5501



Art-Nr.: 2009-115/000-012

WMB-Inline; für Smart Printer; 1500 Stück auf Rolle; dehnbar 5 - 5,2 mm; unbedruckt; aufrastbar; orange

www.wago.com/2009-115



Art-Nr.: 2009-115/000-006

WMB-Inline; für Smart Printer; 1500 Stück auf Rolle; dehnbar 5 - 5,2 mm; unbedruckt; aufrastbar; blau

www.wago.com/2009-115/000-006

Brücker

Brücker



Art-Nr.: 282-409

Brücker; isoliert; grau

www.wago.com/282-409



Art-Nr.: 282-424

Brücker; isoliert; orange

www.wago.com/282-424



Art-Nr.: 282-402

Brücker; isoliert; grau

www.wago.com/282-402



Art-Nr.: 282-422

Brücker; isoliert; gelbgrün

www.wago.com/282-422



Art-Nr.: 709-110

Drahtkettenbrücker; 2,5 mm²; isoliert; schwarz

www.wago.com/709-110



Art-Nr.: 709-112

Drahtkettenbrücker; 2,5 mm²; isoliert; schwarz

www.wago.com/709-112



Art-Nr.: 709-111

Drahtkettenbrücker; 2,5 mm²; isoliert; schwarz

www.wago.com/709-111

Änderungen vorbehalten. Bitte beachten Sie auch die weitere Produktdokumentation!

WAGO GmbH & Co. KG

Hansastr. 27

32423 Minden

Telefon: +49571 887-0 | Fax: +49571 887-169

E-Mail: info.de@wago.com | Web: www.wago.com

Haben Sie Fragen zu unseren Produkten?

Wir stehen Ihnen telefonisch unter +49 (571) 887-44222 gern zur Verfügung.



Downloads

Dokumentation

Ausschreibungstext

| | | | |
|------------------------|-------------|---------------|----------|
| 282-122 X81 - Datei | 19 Feb 2019 | xml 3,4 kB | Download |
|------------------------|-------------|---------------|----------|

| | | | |
|------------------------|-------------|----------------|----------|
| 282-122 doc - Datei | 12 Jun 2017 | doc 24,6 kB | Download |
|------------------------|-------------|----------------|----------|

Weitere Informationen

| | | | |
|--------------------------|--|-----------------|----------|
| | | pdf 125,0 kB | Download |
| Technische Erläuterungen | | pdf 2,2 MB | Download |

CAD/CAE-Daten

CAD Daten

| | | | |
|-----------------------|--|-----|----------|
| 2D/3D Modelle 282-122 | | URL | Download |
|-----------------------|--|-----|----------|

CAE Daten

| | | | |
|---------------------------|--|-----|----------|
| EPLAN Data Portal 282-122 | | URL | Download |
|---------------------------|--|-----|----------|

| | | | |
|------------------------|--|-----|----------|
| WSCAD Universe 282-122 | | URL | Download |
|------------------------|--|-----|----------|

| | | | |
|----------------------|--|-----|----------|
| ZUKEN Portal 282-122 | | URL | Download |
|----------------------|--|-----|----------|

Environmental Product Compliance

Compliance Search

| | | | |
|--|--|-----|----------|
| Environmental Product Compliance 282-122 2-Leiter-Sicherungsklemme; für G-Sicherungseinsatz 5 x 20 mm; ohne Defektanzeige; für Tragschiene 35 x 15 und 35 x 7,5; 6 mm ² ; CAGE CLAMP®; 6,00 mm ² ; grau | | URL | Download |
|--|--|-----|----------|

Handhabungshinweise

Änderungen vorbehalten. Bitte beachten Sie auch die weitere Produktdokumentation!

WAGO GmbH & Co. KG
Hansastr. 27
32423 Minden
Telefon: +49571 887-0 | Fax: +49571 887-169
E-Mail: info.de@wago.com | Web: www.wago.com

Haben Sie Fragen zu unseren Produkten?
Wir stehen Ihnen telefonisch unter +49 (571) 887-44222 gern zur Verfügung.



Austausch einer Sicherung



Sicherungsklemmen in Einzelanordnung

Sicherungsklemmen in Verbundanordnung

Änderungen vorbehalten. Bitte beachten Sie auch die weitere Produktdokumentation!