


Datenblatt | Artikelnummer: 285-137

2-Leiter-Schutzleiterklemme; 35 mm²; seitliche Beschriftungsaufnahmen;
nur auf Tragschiene 35 x 15; POWER CAGE CLAMP; 35,00 mm²; grün-gelb

www.wago.com/285-137



Daten

Hinweise

Sicherheitshinweis 1

nur auf Tragschiene DIN 35 x 15

Elektrische Daten

Bemessungsdaten gemäß IEC/EN

Bemessungsdaten gemäß

IEC/EN 60947-7-2

Anschlussdaten

Gesamte Anzahl der Klemmstellen	2
Gesamte Anzahl der Potentiale	1
Anzahl der Ebenen	1

Änderungen vorbehalten. Bitte beachten Sie auch die weitere Produktdokumentation!

WAGO GmbH & Co. KG
Hansastr. 27
32423 Minden
Telefon: +49571 887-0 | Fax: +49571 887-169
E-Mail: info.de@wago.com | Web: www.wago.com

Haben Sie Fragen zu unseren Produkten?
Wir stehen Ihnen telefonisch unter +49 (571) 887-44222 gern zur Verfügung.



Anschluss 1

Anschlusstechnik	POWER CAGE CLAMP
Betätigungsart	Betätigungswerkzeug
Anschließbare Leiterwerkstoffe	Kupfer
Eindrähtiger Leiter	6 ... 35 mm ² / 8 ... 2 AWG
Mehrdrähtiger Leiter	6 ... 35 mm ² / 8 ... 2 AWG
Feindrähtiger Leiter	6 ... 35 mm ² / 8 ... 2 AWG
Feindrähtiger Leiter; mit Aderendhülse mit Kunststoffkragen	6 ... 35 mm ² / 8 ... 2 AWG
Feindrähtiger Leiter; mit Aderendhülse ohne Kunststoffkragen	6 ... 35 mm ² / 8 ... 2 AWG
Abisolierlänge	25 mm / 0.98 inch
Verdrahtungsrichtung	Seitliche Verdrahtung

Geometrische Daten

Breite	16 mm / 0.63 inch
Höhe	86 mm / 3.386 inch
Tiefe ab Oberkante Tragschiene	63 mm / 2.48 inch

Mechanische Daten

Bauform	horizontale Bauform
Montageart	Tragschiene 35
Beschriftungsebene	Seitliche Beschriftung

Werkstoffdaten

Farbe	grün-gelb
Isolierwerkstoff	Polyamid (PA66)
Brennbarkeitsklasse gemäß UL 94	V0
Brandlast	0,15 MJ
Gewicht	108,3 g

Kaufmännische Daten

Produktgruppe	1 (Reihenklennen)
eCl@ss 10.0	27-14-11-41
eCl@ss 9.0	27-14-11-41
ETIM 7.0	EC000901
ETIM 6.0	EC000901
VPE (UVPE)	15 Stück

Änderungen vorbehalten. Bitte beachten Sie auch die weitere Produktdokumentation!




WAGO GmbH & Co. KG
Hansastr. 27
32423 Minden
Telefon: +49571 887-0 | Fax: +49571 887-169
E-Mail: info.de@wago.com | Web: www.wago.com

Haben Sie Fragen zu unseren Produkten?
Wir stehen Ihnen telefonisch unter +49 (571) 887-44222 gern zur Verfügung.



Verpackungsart	Karton
Ursprungsland	PL
GTIN	4045454507404
Zolltarifnummer	85369010000

Zulassungen / Zertifikate


Länderspezifische Zulassungen

Logo	Zulassung	Norm	Zertifikatsname
	CCA DEKRA Certification B.V.	EN 60947	NTR NL-7707
	CSA DEKRA Certification B.V.	C22.2 No. 158	154112
	KEMA/KEUR DEKRA Certification B.V.	EN 60947	71-101911

Schiff Zulassungen

Logo	Zulassung	Norm	Zertifikatsname
	ABS American Bureau of Shipping	EN 60947	20- HG1941090- PDA
	DNV GL Det Norske Veritas, Germanischer Lloyd	-	TAE00001V2
	LR Lloyds Register	EN 60947	91/20112 (E9)

UL-Zulassungen

Logo	Zulassung	Norm	Zertifikatsname
	UL Underwriters Laboratories Inc.	UL 1059	E45172

Änderungen vorbehalten. Bitte beachten Sie auch die weitere Produktdokumentation!

WAGO GmbH & Co. KG
Hansastr. 27
32423 Minden
Telefon: +49571 887-0 | Fax: +49571 887-169
E-Mail: info.de@wago.com | Web: www.wago.com

Haben Sie Fragen zu unseren Produkten?
Wir stehen Ihnen telefonisch unter +49 (571) 887-44222 gern zur Verfügung.

Optionales Zubehör

Potentialabgriff

Potentialabgriff

Art-Nr.: 283-407

Potentialabgriff; mit 500mm-Leitung; für Reihenklemmen 16 mm² (Serien 283/783) und 35 mm² (Serien 285/785); grau www.wago.com/283-407



Art-Nr.: 285-427

Potentialabgriff; für Hochstromklemmen 35 mm²; Modulbreite 8 mm; 6,00 mm²; grau

www.wago.com/285-427

Aderendhülse

Aderendhülse

Art-Nr.: 216-413

Aderendhülse; Hülse für 25 mm² / AWG 4; ohne Kunststoffkragen; galvanisch verzinkt; Elektrolytkupfer; gasdicht aufgecrimpt; gemäß DIN 46228, Teil 1/08.92; silberfarben www.wago.com/216-413



Art-Nr.: 216-414

Aderendhülse; Hülse für 35 mm² / AWG 2; ohne Kunststoffkragen; galvanisch verzinkt; Elektrolytkupfer; gasdicht aufgecrimpt; gemäß DIN 46228, Teil 1/08.92; silberfarben www.wago.com/216-414

Werkzeug

Betätigungswerkzeug



Art-Nr.: 210-721

Betätigungswerkzeug; Klinge 5,5 x 0,8 mm; mit teilisoliertem Schaft; mehrfarbig

www.wago.com/210-721

Montage

Montagematerial



Art-Nr.: 249-117

Schraubenlose Endklammer; 10 mm breit; für Tragschiene 35 x 15 und 35 x 7,5; grau

www.wago.com/249-117



Art-Nr.: 249-197

Schraubenlose Endklammer; 14 mm breit; für Tragschiene 35 x 15 und 35 x 7,5; grau

www.wago.com/249-197

Tragschiene


Montagematerial



Art-Nr.: 210-197

Stahltragschiene; 35 x 15 mm; 1,5 mm dick; 2 m lang; gelocht; ähnlich EN 60715; silberfarben

www.wago.com/210-197



Art-Nr.: 210-198

Kupfertragschiene; 35 x 15 mm; 2,3 mm dick; 2 m lang; ungelocht; entsprechend EN 60715; kupferfarben

www.wago.com/210-198



Art-Nr.: 210-506

Stahltragschiene; 35 x 15 mm; 1,5 mm dick; 2 m lang; ungelocht; bandverzinkt; ähnlich EN 60715; silberfarben

www.wago.com/210-506



Art-Nr.: 210-508

Stahltragschiene; 35 x 15 mm; 1,5 mm dick; 2 m lang; gelocht; bandverzinkt; ähnlich EN 60715; silberfarben

www.wago.com/210-508

Änderungen vorbehalten. Bitte beachten Sie auch die weitere Produktdokumentation!

WAGO GmbH & Co. KG

Hansastr. 27

32423 Minden

Telefon: +49571 887-0 | Fax: +49571 887-169

E-Mail: info.de@wago.com | Web: www.wago.com

Haben Sie Fragen zu unseren Produkten?

Wir stehen Ihnen telefonisch unter +49 (571) 887-44222 gern zur Verfügung.



Art-Nr.: 210-118

Stahltragschiene; 35 x 15 mm; 2,3 mm dick; 2 m lang; ungelocht; entsprechend EN 60715; silberfarben www.wago.com/210-118



Art-Nr.: 210-114

Stahltragschiene; 35 x 15 mm; 1,5 mm dick; 2 m lang; ungelocht; ähnlich EN 60715; silberfarben www.wago.com/210-114

Abdeckung

Abdeckung



Art-Nr.: 285-421

Fingerschutzabdeckung; dient als Berührungsschutz für nicht belegte Klemmstellen; für Hochstromklemmen 35 mm²; gelb www.wago.com/285-421

Brücker

Brücker



Art-Nr.: 285-435

Brücker; isoliert; grau www.wago.com/285-435

Beschriftungsmaterial

Gruppenschildträger



Art-Nr.: 249-105

Gruppenschildträger; grau www.wago.com/249-105

Beschriftungsschild



Art-Nr.: 2009-115/000-002

WMB-Inline; für Smart Printer; 1500 Stück auf Rolle; dehnbar 5 - 5,2 mm; unbedruckt; aufrastbar; gelb www.wago.com/2009-115/000-002



Art-Nr.: 2009-115/000-007

WMB-Inline; für Smart Printer; 1500 Stück auf Rolle; dehnbar 5 - 5,2 mm; unbedruckt; aufrastbar; grau www.wago.com/2009-115/000-007



Art-Nr.: 2009-115/000-017

WMB-Inline; für Smart Printer; 1500 Stück auf Rolle; dehnbar 5 - 5,2 mm; unbedruckt; aufrastbar; hellgrün www.wago.com/2009-115/000-017



Art-Nr.: 2009-115/000-023

WMB-Inline; für Smart Printer; 1500 Stück auf Rolle; dehnbar 5 - 5,2 mm; unbedruckt; aufrastbar; grün www.wago.com/2009-115/000-023



Art-Nr.: 2009-115/000-024

WMB-Inline; für Smart Printer; 1500 Stück auf Rolle; dehnbar 5 - 5,2 mm; unbedruckt; aufrastbar; violett www.wago.com/2009-115/000-024



Art-Nr.: 2009-115

WMB-Inline; für Smart Printer; 1500 Stück auf Rolle; dehnbar 5 - 5,2 mm; unbedruckt; aufrastbar; weiß www.wago.com/2009-115

Änderungen vorbehalten. Bitte beachten Sie auch die weitere Produktdokumentation!



Art-Nr.: 793-5501/000-007

WMB-Beschriftungskarte; als Karte; für Klemmenbreite 5 - 17,5 mm; dehnbar 5 - 5,2 mm; unbedruckt; aufrastbar; grau

www.wago.com/793-5501/000-007



Art-Nr.: 793-5501/000-012

WMB-Beschriftungskarte; als Karte; für Klemmenbreite 5 - 17,5 mm; dehnbar 5 - 5,2 mm; unbedruckt; aufrastbar; orange

www.wago.com/793-5501/000-012



Art-Nr.: 793-5501/000-014

WMB-Beschriftungskarte; als Karte; für Klemmenbreite 5 - 17,5 mm; dehnbar 5 - 5,2 mm; unbedruckt; aufrastbar; braun

www.wago.com/793-5501/000-014



Art-Nr.: 793-5501/000-017

WMB-Beschriftungskarte; als Karte; für Klemmenbreite 5 - 17,5 mm; dehnbar 5 - 5,2 mm; unbedruckt; aufrastbar; grün

www.wago.com/793-5501/000-017



Art-Nr.: 793-5501/000-023

WMB-Beschriftungskarte; als Karte; für Klemmenbreite 5 - 17,5 mm; dehnbar 5 - 5,2 mm; unbedruckt; aufrastbar; hellgrün

www.wago.com/793-5501/000-023



Art-Nr.: 793-5501/000-024

WMB-Beschriftungskarte; als Karte; für Klemmenbreite 5 - 17,5 mm; dehnbar 5 - 5,2 mm; unbedruckt; aufrastbar; violett

www.wago.com/793-5501/000-024



Art-Nr.: 793-501/000-002

WMB-Beschriftungskarte; als Karte; nicht dehnbar; unbedruckt; aufrastbar; gelb

www.wago.com/793-501/000-002



Art-Nr.: 793-501/000-007

WMB-Beschriftungskarte; als Karte; nicht dehnbar; unbedruckt; aufrastbar; grau

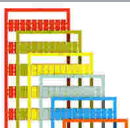
www.wago.com/793-501/000-007



Art-Nr.: 793-501/000-017

WMB-Beschriftungskarte; als Karte; nicht dehnbar; unbedruckt; aufrastbar; hellgrün

www.wago.com/793-501/000-017



Art-Nr.: 793-501/000-012

WMB-Beschriftungskarte; als Karte; nicht dehnbar; unbedruckt; aufrastbar; orange

www.wago.com/793-501/000-012

Änderungen vorbehalten. Bitte beachten Sie auch die weitere Produktdokumentation!



Art-Nr.: 793-501/000-023
WMB-Beschriftungskarte; als Karte; nicht dehnbar; unbedruckt; aufrastbar; grün

www.wago.com/793-501/000-023



Art-Nr.: 793-501/000-006
WMB-Beschriftungskarte; als Karte; nicht dehnbar; unbedruckt; aufrastbar; blau

www.wago.com/793-501/000-006



Art-Nr.: 793-501/000-005
WMB-Beschriftungskarte; als Karte; nicht dehnbar; unbedruckt; aufrastbar; rot

www.wago.com/793-501/000-005



Art-Nr.: 793-501
WMB-Beschriftungskarte; als Karte; nicht dehnbar; unbedruckt; aufrastbar; weiß

www.wago.com/793-501



Art-Nr.: 793-501/000-024
WMB-Beschriftungskarte; als Karte; nicht dehnbar; unbedruckt; aufrastbar; violett

www.wago.com/793-501/000-024



Art-Nr.: 793-5501/000-005
WMB-Beschriftungskarte; als Karte; für Klemmenbreite 5 - 17,5 mm; dehnbar 5 - 5,2 mm; unbedruckt; aufrastbar; rot

www.wago.com/793-5501/000-005



Art-Nr.: 793-5501/000-002
WMB-Beschriftungskarte; als Karte; für Klemmenbreite 5 - 17,5 mm; dehnbar 5 - 5,2 mm; unbedruckt; aufrastbar; gelb

www.wago.com/793-5501/000-002



Art-Nr.: 793-5501/000-006
WMB-Beschriftungskarte; als Karte; für Klemmenbreite 5 - 17,5 mm; dehnbar 5 - 5,2 mm; unbedruckt; aufrastbar; blau

www.wago.com/793-5501/000-006



Art-Nr.: 793-5501
WMB-Beschriftungskarte; als Karte; für Klemmenbreite 5 - 17,5 mm; dehnbar 5 - 5,2 mm; unbedruckt; aufrastbar; weiß

www.wago.com/793-5501



Art-Nr.: 2009-115/000-012
WMB-Inline; für Smart Printer; 1500 Stück auf Rolle; dehnbar 5 - 5,2 mm; unbedruckt; aufrastbar; orange

www.wago.com/2009-115/000-012



Art-Nr.: 2009-115/000-006
WMB-Inline; für Smart Printer; 1500 Stück auf Rolle; dehnbar 5 - 5,2 mm; unbedruckt; aufrastbar; blau

www.wago.com/2009-115/000-006



Art-Nr.: 2009-115/000-005
WMB-Inline; für Smart Printer; 1500 Stück auf Rolle; dehnbar 5 - 5,2 mm; unbedruckt; aufrastbar; rot

www.wago.com/2009-115/000-005

Änderungen vorbehalten. Bitte beachten Sie auch die weitere Produktdokumentation!

Beschriftungsstreifen



Art-Nr.: 2009-110

Beschriftungsstreifen; für Smart Printer; auf Rolle; nicht dehnbar; unbedruckt; aufrastbar; weiß

www.wago.com/2009-110

Beschriftungsadapter



Art-Nr.: 285-442

Adapter; grau

www.wago.com/285-442

Prüfen und Messen

Prüfzubehör



Art-Nr.: 283-404

Prüfadapter; 11,6 mm breit; für Prüfstecker Ø 4 mm; grau

www.wago.com/283-404

Warnabdeckung

Abdeckung



Art-Nr.: 285-420

Warnabdeckung; mit schwarzem Blitzpfeil; gelb

www.wago.com/285-420

Downloads

Dokumentation

Ausschreibungstext

285-137 X81 - Datei	19 Feb 2019	xml 3,2 kB	Download
------------------------	-------------	---------------	----------

285-137 doc - Datei	4 Jan 2018	doc 24,1 kB	Download
------------------------	------------	----------------	----------

Weitere Informationen

		pdf 125,0 kB	Download
--	--	-----------------	----------

Technische Erläuterungen		pdf 2,2 MB	Download
--------------------------	--	---------------	----------

CAD/CAE-Daten

CAD Daten

2D/3D Modelle 285-137		URL	Download
-----------------------	--	-----	----------

CAE Daten

Änderungen vorbehalten. Bitte beachten Sie auch die weitere Produktdokumentation!

WAGO GmbH & Co. KG
 Hansastr. 27
 32423 Minden
 Telefon: +49571 887-0 | Fax: +49571 887-169
 E-Mail: info.de@wago.com | Web: www.wago.com

Haben Sie Fragen zu unseren Produkten?
 Wir stehen Ihnen telefonisch unter +49 (571) 887-44222 gern zur Verfügung.

EPLAN Data Portal 285-137	URL	Download
WSCAD Universe 285-137	URL	Download
ZUKEN Portal 285-137	URL	Download

Environmental Product Compliance

Compliance Search

Environmental Product Compliance 285-137	URL	Download
2-Leiter-Schutzleiterklemme; 35 mm ² ; seitliche Beschriftungsaufnahmen; nur auf Tragschiene 35 x 15; POWER CAGE CLAMP; 35,00 mm ² ; grün-gelb		

Handhabungshinweise

Montieren



Demontieren einer Klemme aus dem Verband




PE-Kontaktfuß

PE-Klemmen (gemäß Norm EN 60947-7-2 begrenzt auf max. 120 mm²) müssen zwingend auf eine Kupfertragschiene (2,3 mm dick) aufgerastet werden.


Leiter anschließen

Änderungen vorbehalten. Bitte beachten Sie auch die weitere Produktdokumentation!




Leiteranschluss – Schritt 1

Betätigungswerkzeug (Klinge 5,5 mm) gegen den Uhrzeigersinn drehen. Bei geöffneter Leitereinführung orangefarbene Taste (Arretierungsfunktion) drücken, Anschlussstelle bleibt geöffnet.



Leiteranschluss – Schritt 2

Abisolierten Leiter bis zum Anschlag in die Klemmstelle führen und in dieser Position halten.



Leiteranschluss – Schritt 3

Durch kurzen Linksdreh Dreh Sperre entriegeln. Nach Rückführen des Betätigungswerkzeuges ist der Leiter sicher geklemmt.




Durch die seitliche Verdrahtung lassen sich auch eingeschränkt biegsame Leiter großen Querschnitts gut anschließen.

Brücken

Änderungen vorbehalten. Bitte beachten Sie auch die weitere Produktdokumentation!

WAGO GmbH & Co. KG
Hansastr. 27
32423 Minden
Telefon: +49571 887-0 | Fax: +49571 887-169
E-Mail: info.de@wago.com | Web: www.wago.com



Haben Sie Fragen zu unseren Produkten?
Wir stehen Ihnen telefonisch unter +49 (571) 887-44222 gern zur Verfügung.



Benachbarte Klemmen können mit Querbrückern in der Klemmenmitte gebrückt werden.


Zum Lösen der Brücken Beschriftungstreifen seitlich verschieben.

Potentialabgriff



Der Potentialabgriff wird im Brückerschlitze montiert.


Der Potentialabgriff wird im Brückerschlitze montiert. Er kann mit einer Zugentlastungsplatte versehen werden.



Potentialabgriff (283-407) in der Reihenklemme immer bis zum Anschlag hinunterdrücken!

Prüfen

Änderungen vorbehalten. Bitte beachten Sie auch die weitere Produktdokumentation!




Prüfen

Spannungsmessungen lassen sich, z. B. mit dem 2-poligen Spannungsprüfer (206-707), durchführen.




Prüfen mit Prüfadapter (283-404)

Beschriften



WMB-Beschriftungsschilder oder selbstklebende, bedruckbare Beschriftungstreifen lassen sich an den Hochstromklemmen für 35, 50 und 95 mm² aufbringen.



Beschriftungsadapter (285-442) für Beschriftungstreifen (2009-110) bzw. 2 WMB-Schilder für Klemmen 285-13x, 285-15x und 285-19x

Produktfamilie

POWER CAGE CLAMP

[Alle Produkte der Familie anzeigen](#)

Änderungen vorbehalten. Bitte beachten Sie auch die weitere Produktdokumentation!

WAGO GmbH & Co. KG
Hansastr. 27
32423 Minden
Telefon: +49571 887-0 | Fax: +49571 887-169
E-Mail: info.de@wago.com | Web: www.wago.com

Haben Sie Fragen zu unseren Produkten?
Wir stehen Ihnen telefonisch unter +49 (571) 887-44222 gern zur Verfügung.