


## Datenblatt | Artikelnummer: 285-157

2-Leiter-Schutzleiterklemme; 50 mm<sup>2</sup>; seitliche Beschriftungsaufnahmen;  
nur auf Tragschiene 35 x 15; 2,3 mm dick; Kupfer; POWER CAGE CLAMP;  
50,00 mm<sup>2</sup>; grün-gelb

[www.wago.com/285-157](http://www.wago.com/285-157)



Farbe:

### Daten

#### Hinweise

Sicherheitshinweis 1

nur auf Tragschiene DIN 35 x 15; 2,3 mm dick, Kupfer

### Elektrische Daten

#### Bemessungsdaten gemäß IEC/EN

Bemessungsdaten gemäß

IEC/EN 60947-7-2

#### Anschlussdaten

Gesamte Anzahl der Klemmstellen

2

Gesamte Anzahl der Potentiale

1

Änderungen vorbehalten. Bitte beachten Sie auch die weitere Produktdokumentation!

WAGO GmbH & Co. KG

Hansastr. 27

32423 Minden

Telefon: +49571 887-0 | Fax: +49571 887-169

E-Mail: [info.de@wago.com](mailto:info.de@wago.com) | Web: [www.wago.com](http://www.wago.com)

Haben Sie Fragen zu unseren Produkten?

Wir stehen Ihnen telefonisch unter +49 (571) 887-44222 gern zur Verfügung.



Anzahl der Ebenen	1
-------------------	---

### Anschluss 1

Anschlusstechnik	POWER CAGE CLAMP
Betätigungsart	Betätigungswerkzeug
Anschließbare Leiterwerkstoffe	Kupfer
Eindrähtiger Leiter	10 ... 50 mm <sup>2</sup> / 8 ... 1/0 AWG
Mehrdrähtiger Leiter	10 ... 50 mm <sup>2</sup> / 8 ... 1/0 AWG
Feindrähtiger Leiter	10 ... 70 mm <sup>2</sup> / 8 ... 2/0 AWG
Feindrähtiger Leiter; mit Aderendhülse mit Kunststoffkragen	10 ... 50 mm <sup>2</sup> / 8 ... 1/0 AWG
Feindrähtiger Leiter; mit Aderendhülse ohne Kunststoffkragen	10 ... 50 mm <sup>2</sup> / 8 ... 1/0 AWG
Abisolierlänge	30 mm / 1.18 inch
Verdrahtungsrichtung	Seitliche Verdrahtung

### Geometrische Daten

Breite	20 mm / 0.787 inch
Höhe	94 mm / 3.701 inch
Tiefe ab Oberkante Tragschiene	87 mm / 3.425 inch

### Mechanische Daten

Bauform	horizontale Bauform
Montageart	Tragschiene 35
Beschriftungsebene	Seitliche Beschriftung

### Werkstoffdaten

Farbe	grün-gelb
Isolierwerkstoff	Polyamid (PA66)
Brennbarkeitsklasse gemäß UL 94	V0
Brandlast	1,982 MJ
Gewicht	186,5 g

### Kaufmännische Daten

Produktgruppe	1 (Reihenklennen)
eCl@ss 10.0	27-14-11-41
eCl@ss 9.0	27-14-11-41
ETIM 7.0	EC000901

Änderungen vorbehalten. Bitte beachten Sie auch die weitere Produktdokumentation!


WAGO GmbH & Co. KG  
 Hansastr. 27  
 32423 Minden  
 Telefon: +49571 887-0 | Fax: +49571 887-169  
 E-Mail: [info.de@wago.com](mailto:info.de@wago.com) | Web: [www.wago.com](http://www.wago.com)

Haben Sie Fragen zu unseren Produkten?  
 Wir stehen Ihnen telefonisch unter +49 (571) 887-44222 gern zur Verfügung.




ETIM 6.0	EC000901
VPE (UVPE)	5 Stück
Verpackungsart	Karton
Ursprungsland	PL
GTIN	4045454507435
Zolltarifnummer	85369010000

## Zulassungen / Zertifikate


### Ex-Zulassungen

Logo	Zulassung	Norm	Zertifikatsname
	<b>AEx</b> Underwriters Laboratories Inc.	-	E185892 (AEx eb II C resp. Ex eb II C)

### Länderspezifische Zulassungen

Logo	Zulassung	Norm	Zertifikatsname
	<b>CCA</b> DEKRA Certification B.V.	EN 60947	NTR NL-7707
	<b>CSA</b> DEKRA Certification B.V.	C22.2 No. 158	154112
	<b>KEMA/KEUR</b> DEKRA Certification B.V.	EN 60947	71-101911

### UL-Zulassungen

Logo	Zulassung	Norm	Zertifikatsname
	<b>UL</b> Underwriters Laboratories Inc.	UL 1059	E45172

## Optionales Zubehör

### Brücker

Brücker
---------

Änderungen vorbehalten. Bitte beachten Sie auch die weitere Produktdokumentation!

WAGO GmbH & Co. KG  
 Hansastr. 27  
 32423 Minden  
 Telefon: +49571 887-0 | Fax: +49571 887-169  
 E-Mail: [info.de@wago.com](mailto:info.de@wago.com) | Web: [www.wago.com](http://www.wago.com)

Haben Sie Fragen zu unseren Produkten?  
 Wir stehen Ihnen telefonisch unter +49 (571) 887-44222 gern zur Verfügung.



**Art-Nr.: 285-450**  
Brücker; isoliert; grau

[www.wago.com/285-450](http://www.wago.com/285-450)

**Tragschiene**

Montagematerial



**Art-Nr.: 210-198**  
Kupfertragschiene; 35 x 15 mm; 2,3 mm dick; 2 m lang; ungelocht; entsprechend EN 60715; kupferfarben

[www.wago.com/210-198](http://www.wago.com/210-198)

**Warnabdeckung**

Abdeckung



**Art-Nr.: 285-440**  
Warnabdeckung; mit schwarzem Blitzpfeil; gelb

[www.wago.com/285-440](http://www.wago.com/285-440)



**Art-Nr.: 285-449**  
Warnabdeckung; gelb

[www.wago.com/285-449](http://www.wago.com/285-449)

**Abdeckung**

Abdeckung



**Art-Nr.: 285-441**  
Fingerschutzabdeckung; dient als Berührungsschutz für nicht belegte Klemmstellen und Brückerschlitze; für Hochstromklemmen 50 mm<sup>2</sup>; gelb

[www.wago.com/285-441](http://www.wago.com/285-441)

**Aderendhülse**

Aderendhülse



**Art-Nr.: 216-109**  
Aderendhülse; Hülse für 10 mm<sup>2</sup> / AWG 8; ohne Kunststoffkragen; galvanisch verzinkt

[www.wago.com/216-109](http://www.wago.com/216-109)



**Art-Nr.: 216-110**  
Aderendhülse; Hülse für 16 mm<sup>2</sup> / AWG 6; ohne Kunststoffkragen; galvanisch verzinkt; metallisch braun

[www.wago.com/216-110](http://www.wago.com/216-110)



**Art-Nr.: 216-209**  
Aderendhülse; Hülse für 10 mm<sup>2</sup> / AWG 8; mit Kunststoffkragen; galvanisch verzinkt; rot

[www.wago.com/216-209](http://www.wago.com/216-209)



**Art-Nr.: 216-210**  
Aderendhülse; Hülse für 16 mm<sup>2</sup> / AWG 6; mit Kunststoffkragen; galvanisch verzinkt; Elektrolytkupfer; gasdicht aufgecrimpt; gemäß DIN 46228, Teil 4/09.90; blau

[www.wago.com/216-210](http://www.wago.com/216-210)



**Art-Nr.: 216-289**  
Aderendhülse; Hülse für 10 mm<sup>2</sup> / AWG 8; mit Kunststoffkragen; galvanisch verzinkt; Elektrolytkupfer; gasdicht aufgecrimpt; gemäß DIN 46228, Teil 4/09.90; rot

[www.wago.com/216-289](http://www.wago.com/216-289)



**Art-Nr.: 216-414**  
Aderendhülse; Hülse für 35 mm<sup>2</sup> / AWG 2; ohne Kunststoffkragen; galvanisch verzinkt; Elektrolytkupfer; gasdicht aufgecrimpt; gemäß DIN 46228, Teil 1/08.92; silberfarben

[www.wago.com/216-414](http://www.wago.com/216-414)



**Art-Nr.: 216-425**  
Aderendhülse; Hülse für 50 mm<sup>2</sup> / AWG 1; ohne Kunststoffkragen; galvanisch verzinkt; Elektrolytkupfer; gasdicht aufgecrimpt; gemäß DIN 46228, Teil 1/08.92

[www.wago.com/216-425](http://www.wago.com/216-425)



**Art-Nr.: 216-424**  
Aderendhülse; Hülse für 35 mm<sup>2</sup> / AWG 2; ohne Kunststoffkragen; galvanisch verzinkt; Elektrolytkupfer; gasdicht aufgecrimpt; gemäß DIN 46228, Teil 1/08.92; silberfarben

[www.wago.com/216-424](http://www.wago.com/216-424)

Änderungen vorbehalten. Bitte beachten Sie auch die weitere Produktdokumentation!

**Art-Nr.: 216-435**

Aderendhülse; Hülse für 50 mm<sup>2</sup> / AWG 1; ohne Kunststoffkragen; galvanisch verzinkt; Elektrolytkupfer; [www.wago.com/216-435](http://www.wago.com/216-435)  
 gasdicht aufgecrimpt; gemäß DIN 46228, Teil 1/08.92

**Beschriftungsmaterial**

Gruppenschildträger



**Art-Nr.: 249-105**

Gruppenschildträger; grau

[www.wago.com/249-105](http://www.wago.com/249-105)

Beschriftungsschild



**Art-Nr.: 2009-115/000-002**

WMB-Inline; für Smart Printer; 1500 Stück auf Rolle; dehnbar 5 - 5,2 mm; unbedruckt; aufrastbar; gelb

[www.wago.com/2009-115/000-002](http://www.wago.com/2009-115/000-002)



**Art-Nr.: 2009-115/000-007**

WMB-Inline; für Smart Printer; 1500 Stück auf Rolle; dehnbar 5 - 5,2 mm; unbedruckt; aufrastbar; grau

[www.wago.com/2009-115/000-007](http://www.wago.com/2009-115/000-007)



**Art-Nr.: 2009-115/000-017**

WMB-Inline; für Smart Printer; 1500 Stück auf Rolle; dehnbar 5 - 5,2 mm; unbedruckt; aufrastbar; hellgrün

[www.wago.com/2009-115/000-017](http://www.wago.com/2009-115/000-017)



**Art-Nr.: 2009-115/000-023**

WMB-Inline; für Smart Printer; 1500 Stück auf Rolle; dehnbar 5 - 5,2 mm; unbedruckt; aufrastbar; grün

[www.wago.com/2009-115/000-023](http://www.wago.com/2009-115/000-023)



**Art-Nr.: 2009-115/000-024**

WMB-Inline; für Smart Printer; 1500 Stück auf Rolle; dehnbar 5 - 5,2 mm; unbedruckt; aufrastbar; violett

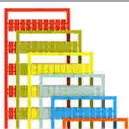
[www.wago.com/2009-115/000-024](http://www.wago.com/2009-115/000-024)



**Art-Nr.: 2009-115**

WMB-Inline; für Smart Printer; 1500 Stück auf Rolle; dehnbar 5 - 5,2 mm; unbedruckt; aufrastbar; weiß

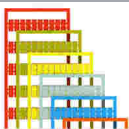
[www.wago.com/2009-115](http://www.wago.com/2009-115)



**Art-Nr.: 793-5501/000-007**

WMB-Beschriftungskarte; als Karte; für Klemmenbreite 5 - 17,5 mm; dehnbar 5 - 5,2 mm; unbedruckt; aufrastbar; grau

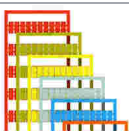
[www.wago.com/793-5501/000-007](http://www.wago.com/793-5501/000-007)



**Art-Nr.: 793-5501/000-012**

WMB-Beschriftungskarte; als Karte; für Klemmenbreite 5 - 17,5 mm; dehnbar 5 - 5,2 mm; unbedruckt; aufrastbar; orange

[www.wago.com/793-5501/000-012](http://www.wago.com/793-5501/000-012)



**Art-Nr.: 793-5501/000-014**

WMB-Beschriftungskarte; als Karte; für Klemmenbreite 5 - 17,5 mm; dehnbar 5 - 5,2 mm; unbedruckt; aufrastbar; braun

[www.wago.com/793-5501/000-014](http://www.wago.com/793-5501/000-014)

Änderungen vorbehalten. Bitte beachten Sie auch die weitere Produktdokumentation!

WAGO GmbH & Co. KG  
 Hansastr. 27  
 32423 Minden  
 Telefon: +49571 887-0 | Fax: +49571 887-169  
 E-Mail: [info.de@wago.com](mailto:info.de@wago.com) | Web: [www.wago.com](http://www.wago.com)

Haben Sie Fragen zu unseren Produkten?  
 Wir stehen Ihnen telefonisch unter +49 (571) 887-44222 gern zur Verfügung.



**Art-Nr.: 793-5501/000-017**

WMB-Beschriftungskarte; als Karte; für Klemmenbreite 5 - 17,5 mm; dehnbar 5 - 5,2 mm; unbedruckt; aufrastbar; grün

[www.wago.com/793-5501/000-017](http://www.wago.com/793-5501/000-017)



**Art-Nr.: 793-5501/000-023**

WMB-Beschriftungskarte; als Karte; für Klemmenbreite 5 - 17,5 mm; dehnbar 5 - 5,2 mm; unbedruckt; aufrastbar; hellgrün

[www.wago.com/793-5501/000-023](http://www.wago.com/793-5501/000-023)



**Art-Nr.: 793-5501/000-024**

WMB-Beschriftungskarte; als Karte; für Klemmenbreite 5 - 17,5 mm; dehnbar 5 - 5,2 mm; unbedruckt; aufrastbar; violett

[www.wago.com/793-5501/000-024](http://www.wago.com/793-5501/000-024)



**Art-Nr.: 793-501/000-002**

WMB-Beschriftungskarte; als Karte; nicht dehnbar; unbedruckt; aufrastbar; gelb

[www.wago.com/793-501/000-002](http://www.wago.com/793-501/000-002)



**Art-Nr.: 793-501/000-007**

WMB-Beschriftungskarte; als Karte; nicht dehnbar; unbedruckt; aufrastbar; grau


[www.wago.com/793-501/000-007](http://www.wago.com/793-501/000-007)



**Art-Nr.: 793-501/000-017**

WMB-Beschriftungskarte; als Karte; nicht dehnbar; unbedruckt; aufrastbar; hellgrün

[www.wago.com/793-501/000-017](http://www.wago.com/793-501/000-017)



**Art-Nr.: 793-501/000-012**

WMB-Beschriftungskarte; als Karte; nicht dehnbar; unbedruckt; aufrastbar; orange

[www.wago.com/793-501/000-012](http://www.wago.com/793-501/000-012)



**Art-Nr.: 793-501/000-023**

WMB-Beschriftungskarte; als Karte; nicht dehnbar; unbedruckt; aufrastbar; grün

[www.wago.com/793-501/000-023](http://www.wago.com/793-501/000-023)



**Art-Nr.: 793-501/000-006**

WMB-Beschriftungskarte; als Karte; nicht dehnbar; unbedruckt; aufrastbar; blau

[www.wago.com/793-501/000-006](http://www.wago.com/793-501/000-006)



**Art-Nr.: 793-501/000-005**

WMB-Beschriftungskarte; als Karte; nicht dehnbar; unbedruckt; aufrastbar; rot

[www.wago.com/793-501/000-005](http://www.wago.com/793-501/000-005)



**Art-Nr.: 793-501**

WMB-Beschriftungskarte; als Karte; nicht dehnbar; unbedruckt; aufrastbar; weiß

[www.wago.com/793-501](http://www.wago.com/793-501)

Änderungen vorbehalten. Bitte beachten Sie auch die weitere Produktdokumentation!



**Art-Nr.: 793-501/000-024**  
WMB-Beschriftungskarte; als Karte; nicht dehnbar; unbedruckt; aufrastbar; violett

[www.wago.com/793-501/000-024](http://www.wago.com/793-501/000-024)



**Art-Nr.: 793-5501/000-005**  
WMB-Beschriftungskarte; als Karte; für Klemmenbreite 5 - 17,5 mm; dehnbar 5 - 5,2 mm; unbedruckt; aufrastbar; rot

[www.wago.com/793-5501/000-005](http://www.wago.com/793-5501/000-005)



**Art-Nr.: 793-5501/000-002**  
WMB-Beschriftungskarte; als Karte; für Klemmenbreite 5 - 17,5 mm; dehnbar 5 - 5,2 mm; unbedruckt; aufrastbar; gelb

[www.wago.com/793-5501/000-002](http://www.wago.com/793-5501/000-002)



**Art-Nr.: 793-5501/000-006**  
WMB-Beschriftungskarte; als Karte; für Klemmenbreite 5 - 17,5 mm; dehnbar 5 - 5,2 mm; unbedruckt; aufrastbar; blau

[www.wago.com/793-5501/000-006](http://www.wago.com/793-5501/000-006)



**Art-Nr.: 793-5501**  
WMB-Beschriftungskarte; als Karte; für Klemmenbreite 5 - 17,5 mm; dehnbar 5 - 5,2 mm; unbedruckt; aufrastbar; weiß

[www.wago.com/793-5501](http://www.wago.com/793-5501)



**Art-Nr.: 2009-115/000-012**  
WMB-Inline; für Smart Printer; 1500 Stück auf Rolle; dehnbar 5 - 5,2 mm; unbedruckt; aufrastbar; orange

[www.wago.com/2009-115/000-012](http://www.wago.com/2009-115/000-012)



**Art-Nr.: 2009-115/000-006**  
WMB-Inline; für Smart Printer; 1500 Stück auf Rolle; dehnbar 5 - 5,2 mm; unbedruckt; aufrastbar; blau

[www.wago.com/2009-115/000-006](http://www.wago.com/2009-115/000-006)



**Art-Nr.: 2009-115/000-005**  
WMB-Inline; für Smart Printer; 1500 Stück auf Rolle; dehnbar 5 - 5,2 mm; unbedruckt; aufrastbar; rot

[www.wago.com/2009-115/000-005](http://www.wago.com/2009-115/000-005)

#### Beschriftungsadapter



**Art-Nr.: 285-442**  
Adapter; grau

[www.wago.com/285-442](http://www.wago.com/285-442)

#### Montage

##### Montagematerial



**Art-Nr.: 249-197**  
Schraubenlose Endklammer; 14 mm breit; für Tragschiene 35 x 15 und 35 x 7,5; grau

[www.wago.com/249-197](http://www.wago.com/249-197)



**Art-Nr.: 285-448**  
Fixierelement; für Hochstromklemmen 50 mm<sup>2</sup>; orange

[www.wago.com/285-448](http://www.wago.com/285-448)

#### Potentialabgriff

##### Potentialabgriff

Änderungen vorbehalten. Bitte beachten Sie auch die weitere Produktdokumentation!



Art-Nr.: 285-447

Potentialabgriff; für Hochstromklemmen 50 mm<sup>2</sup>; Modulbreite 16 mm; 6,00 mm<sup>2</sup>; grau

[www.wago.com/285-447](http://www.wago.com/285-447)

### Werkzeug

Betätigungswerkzeug



Art-Nr.: 285-172

Innensechskantschlüssel; mit teilisoliertem Schaft; grün

[www.wago.com/285-172](http://www.wago.com/285-172)



Art-Nr.: 285-173

Innensechskantschlüssel; mit teilisoliertem Schaft; mit Verdrehenschutz; grün

[www.wago.com/285-173](http://www.wago.com/285-173)

### Downloads

#### Dokumentation

##### Ausschreibungstext

285-157 X81 - Datei	19 Feb 2019	xml 3,2 kB	Download
------------------------	-------------	---------------	----------

285-157 doc - Datei	4 Jan 2018	doc 24,1 kB	Download
------------------------	------------	----------------	----------

##### Weitere Informationen

		pdf 125,0 kB	Download
Technische Erläuterungen		pdf 2,2 MB	Download

### CAD/CAE-Daten

#### CAD Daten

2D/3D Modelle 285-157		URL	Download
-----------------------	--	-----	----------

#### CAE Daten

EPLAN Data Portal 285-157		URL	Download
---------------------------	--	-----	----------

WSCAD Universe 285-157		URL	Download
------------------------	--	-----	----------

ZUKEN Portal 285-157		URL	Download
----------------------	--	-----	----------

Änderungen vorbehalten. Bitte beachten Sie auch die weitere Produktdokumentation!

WAGO GmbH & Co. KG  
 Hansastr. 27  
 32423 Minden  
 Telefon: +49571 887-0 | Fax: +49571 887-169  
 E-Mail: [info.de@wago.com](mailto:info.de@wago.com) | Web: [www.wago.com](http://www.wago.com)

Haben Sie Fragen zu unseren Produkten?  
 Wir stehen Ihnen telefonisch unter +49 (571) 887-44222 gern zur Verfügung.



## Environmental Product Compliance

### Compliance Search

Environmental Product Compliance 285-157

URL



Download

2-Leiter-Schutzleiterklemme; 50 mm<sup>2</sup>; seitliche Beschriftungsaufnahmen; nur auf Tragschiene 35 x 15; 2,3 mm dick; Kupfer; POWER CAGE CLAMP; 50,00 mm<sup>2</sup>; grün-gelb

---

## Handhabungshinweise

### Montieren




Demontieren einer Klemme aus dem Verband

### PE-Kontaktfuß

PE-Klemmen (gemäß Norm EN 60947-7-2 begrenzt auf max. 120 mm<sup>2</sup>) müssen zwingend auf eine Kupfertragschiene (2,3 mm dick) aufgerastet werden.

### Leiter anschließen

Änderungen vorbehalten. Bitte beachten Sie auch die weitere Produktdokumentation!



Für optimale Kontaktkraft:



- Leiter biegen,
- Leiter ablängen (Das Leiterende muss gerade sein!) und
- Leiter abisolieren.

Bitte aufgedruckte, entsprechende  
Abisolierlänge beachten!

**Leiteranschluss – Schritt 1**

Innensechskantschlüssel gegen den  
Uhrzeigersinn bis zum Anschlag drehen ,  
dann orangefarbene Taste  
(Arretierungsfunktion) drücken,  
Anschlussstelle bleibt geöffnet.

Änderungen vorbehalten. Bitte beachten Sie auch die weitere Produktdokumentation!





### Leiteranschluss – Schritt 2

Abisolierten Leiter bis zum Anschlag in die Klemmstelle führen und in dieser Position halten.

### Leiteranschluss – Schritt 3

Durch weiteren kurzen Linksdreh wird die Sperre aufgehoben und der Innensechskantschlüssel ohne Kraft zurückgeführt. Der Leiter ist sicher geklemmt.

### Brücken



Brücken benachbarter Klemmen mit Querbrückern oberhalb der Leitereinführung, vor Leiteranschluss; der Nennquerschnitt bleibt erhalten.

Brücker mit Betätigungswerkzeug lösen.

### Abdeckung

Änderungen vorbehalten. Bitte beachten Sie auch die weitere Produktdokumentation!

WAGO GmbH & Co. KG  
Hansastr. 27  
32423 Minden  
Telefon: +49571 887-0 | Fax: +49571 887-169  
E-Mail: [info.de@wago.com](mailto:info.de@wago.com) | Web: [www.wago.com](http://www.wago.com)

Haben Sie Fragen zu unseren Produkten?  
Wir stehen Ihnen telefonisch unter +49 (571) 887-44222 gern zur Verfügung.




Warnabdeckung signalisiert z. B.:

Achtung: Spannung, auch nach Ausschalten des Hauptschalters!

Gelbe Fingerschutzabdeckung dient als Berührungsschutz des Brückerschachtes und/oder der nicht belegten Klemmstelle (teilbar).

#### Potentialabgriff



Sicherer und komfortabler Abgriff direkt an der Einspeisung; Einstecken des Abgriffes bei entspannter Feder, ohne angeschlossenen Leiter

#### Sicherheit


Änderungen vorbehalten. Bitte beachten Sie auch die weitere Produktdokumentation!



Achtung: Verletzungsgefahr!

Finger nicht in Leitereinführungsöffnung stecken!

### Prüfen



### Prüfen

Prüfen mit berührungsgeschütztem Prüfstecker Ø 4 mm (Prüfstecker sind nicht im WAGO-Lieferprogramm enthalten – z. B. Fa. Multi-Contact Deutschland GmbH)



Spannungsmessungen lassen sich, z. B. mit dem 2-poligen Spannungsprüfer (206-707), durchführen.

### Beschriften

Änderungen vorbehalten. Bitte beachten Sie auch die weitere Produktdokumentation!

WAGO GmbH & Co. KG  
Hansastr. 27  
32423 Minden  
Telefon: +49571 887-0 | Fax: +49571 887-169  
E-Mail: [info.de@wago.com](mailto:info.de@wago.com) | Web: [www.wago.com](http://www.wago.com)

Haben Sie Fragen zu unseren Produkten?  
Wir stehen Ihnen telefonisch unter +49 (571) 887-44222 gern zur Verfügung.



WMB-Beschriftungsschilder oder selbstklebende, bedruckbare Beschriftungstreifen lassen sich an den Hochstromklemmen für 35, 50 und 95 mm<sup>2</sup> aufbringen.

Beschriftungsadapter (285-442) für Beschriftungstreifen (2009-110) bzw. 2 WMB-Schilder für Klemmen 285-13x, 285-15x und 285-19x

## Produktfamilie

### **POWER CAGE CLAMP**

[Alle Produkte der Familie anzeigen](#)

Änderungen vorbehalten. Bitte beachten Sie auch die weitere Produktdokumentation!

WAGO GmbH & Co. KG  
Hansastr. 27  
32423 Minden  
Telefon: +49571 887-0 | Fax: +49571 887-169  
E-Mail: [info.de@wago.com](mailto:info.de@wago.com) | Web: [www.wago.com](http://www.wago.com)

Haben Sie Fragen zu unseren Produkten?  
Wir stehen Ihnen telefonisch unter +49 (571) 887-44222 gern zur Verfügung.