



Datenblatt | Artikelnummer: 285-194

2-Leiter-Durchgangsklemme; 95 mm²; seitliche Beschriftungsaufnahmen;
nur auf Tragschiene 35 x 15; POWER CAGE CLAMP; 95,00 mm²; blau

www.wago.com/285-194



Farbe: ■



Daten

Hinweise

Sicherheitshinweis 1

nur auf Tragschiene DIN 35 x 15

Elektrische Daten

Art der Spannung 1

AC/DC

Änderungen vorbehalten. Bitte beachten Sie auch die weitere Produktdokumentation!

WAGO GmbH & Co. KG
Hansastr. 27
32423 Minden
Telefon: +49571 887-0 | Fax: +49571 887-169
E-Mail: info.de@wago.com | Web: www.wago.com

Haben Sie Fragen zu unseren Produkten?
Wir stehen Ihnen telefonisch unter +49 (571) 887-44222 gern zur
Verfügung.



Art der Spannung 2

DC

Bemessungsdaten gemäß IEC/EN

| | |
|------------------------------------|--|
| Bemessungsdaten gemäß | IEC/EN 60947-7-1 |
| Bemessungsspannung (III / 3) | 1000 V |
| Bemessungsstoßspannung (III / 3) | 12 kV |
| Bemessungsstrom | 232 A |
| Bemessungsspannung (III / 3) 2 | 1500 V |
| Bemessungsstoßspannung (III / 3) 2 | 12 kV |
| Legende Bemessungsdaten | (III / 3) \triangleq Überspannungskategorie III / Verschmutzungsgrad 3 |

Bemessungsdaten gemäß UL

| | |
|-------------------------------------|---------|
| Approbationsdaten gemäß | UL 1059 |
| Bemessungsspannung UL (Use Group B) | 600 V |
| Bemessungsstrom UL (Use Group B) | 200 A |
| Bemessungsspannung UL (Use Group C) | 600 V |
| Bemessungsstrom UL (Use Group C) | 200 A |

Bemessungsdaten gemäß CSA

| | |
|--------------------------------------|--------------|
| Approbationsdaten gemäß | C22.2 No 158 |
| Bemessungsspannung CSA (Use Group B) | 1000 V |
| Bemessungsstrom CSA (Use Group B) | 210 A |
| Bemessungsspannung CSA (Use Group C) | 1000 V |
| Bemessungsstrom CSA (Use Group D) | 210 A |

Anschlussdaten

| | |
|---------------------------------|---|
| Gesamte Anzahl der Klemmstellen | 2 |
| Gesamte Anzahl der Potentiale | 1 |
| Anzahl der Ebenen | 1 |

Anschluss 1

| | |
|--------------------------------|---|
| Anschlusstechnik | POWER CAGE CLAMP |
| Betätigungsart | Betätigungswerkzeug |
| Anschließbare Leiterwerkstoffe | Kupfer |
| Eindrähtiger Leiter | 25 ... 95 mm ² / 4 ... 4/0 AWG |
| Mehrdrähtiger Leiter | 25 ... 95 mm ² / 4 ... 4/0 AWG |

Änderungen vorbehalten. Bitte beachten Sie auch die weitere Produktdokumentation!

WAGO GmbH & Co. KG
 Hansastr. 27
 32423 Minden
 Telefon: +49571 887-0 | Fax: +49571 887-169
 E-Mail: info.de@wago.com | Web: www.wago.com

Haben Sie Fragen zu unseren Produkten?
 Wir stehen Ihnen telefonisch unter +49 (571) 887-44222 gern zur Verfügung.



| | |
|--|---|
| Feindrähtiger Leiter | 25 ... 95 mm ² / 4 ... 4/0 AWG |
| Feindrähtiger Leiter; mit Aderendhülse mit Kunststoffkragen | 25 ... 95 mm ² / 4 ... 4/0 AWG |
| Feindrähtiger Leiter; mit Aderendhülse ohne Kunststoffkragen | 25 ... 95 mm ² / 4 ... 4/0 AWG |
| Abisolierlänge | 35 mm / 1.38 inch |
| Verdrahtungsrichtung | Seitliche Verdrahtung |

Geometrische Daten

| | |
|--------------------------------|---------------------|
| Breite | 25 mm / 0.984 inch |
| Höhe | 107 mm / 4.213 inch |
| Tiefe ab Oberkante Tragschiene | 101 mm / 3.976 inch |

Mechanische Daten

| | |
|--------------------|------------------------|
| Bauform | horizontale Bauform |
| Montageart | Tragschiene 35 |
| Beschriftungsebene | Seitliche Beschriftung |

Werkstoffdaten

| | |
|---------------------------------|-----------------|
| Farbe | blau |
| Isolierwerkstoff | Polyamid (PA66) |
| Brennbarkeitsklasse gemäß UL 94 | V0 |
| Brandlast | 3,532 MJ |
| Gewicht | 263,2 g |

Kaufmännische Daten

| | |
|-----------------|-------------------|
| Produktgruppe | 1 (Reihenklempen) |
| eCl@ss 10.0 | 27-14-11-20 |
| eCl@ss 9.0 | 27-14-11-20 |
| ETIM 7.0 | EC000897 |
| ETIM 6.0 | EC000897 |
| VPE (UVPE) | 5 Stück |
| Verpackungsart | Karton |
| Ursprungsland | PL |
| GTIN | 4044918452533 |
| Zolltarifnummer | 85369010000 |




Änderungen vorbehalten. Bitte beachten Sie auch die weitere Produktdokumentation!

WAGO GmbH & Co. KG
 Hansastr. 27
 32423 Minden
 Telefon: +49571 887-0 | Fax: +49571 887-169
 E-Mail: info.de@wago.com | Web: www.wago.com




Haben Sie Fragen zu unseren Produkten?
 Wir stehen Ihnen telefonisch unter +49 (571) 887-44222 gern zur Verfügung.

Zulassungen / Zertifikate


Länderspezifische Zulassungen

| Logo | Zulassung | Norm | Zertifikatsname |
|--|--|---------------|-----------------|
|  | CCA DEKRA Certification B.V. | EN 60947 | NTR NL-7707 |
|  | CSA DEKRA Certification B.V. | C22.2 No. 158 | 154112 |
|  | KEMA/KEUR DEKRA Certification B.V. | EN 60947 | 71-101911 |

Schiff Zulassungen

| Logo | Zulassung | Norm | Zertifikatsname |
|---|---|----------|--------------------------|
|  | ABS American Bureau of Shipping | EN 60947 | 20- HG1941090- PDA |
|  | BV Bureau Veritas S.A. | EN 60947 | 07436/F0 BV |
| | DNV GL Det Norske Veritas, Germanischer Lloyd | - | TAE00001V2 |
|  | LR Lloyds Register | EN 60947 | 91/20112 (E9) |

UL-Zulassungen

| Logo | Zulassung | Norm | Zertifikatsname |
|--|---|---------|-----------------|
|  | UL Underwriters Laboratories Inc. | UL 1059 | E45172 |

Änderungen vorbehalten. Bitte beachten Sie auch die weitere Produktdokumentation!

WAGO GmbH & Co. KG
 Hansastr. 27
 32423 Minden
 Telefon: +49571 887-0 | Fax: +49571 887-169
 E-Mail: info.de@wago.com | Web: www.wago.com

Haben Sie Fragen zu unseren Produkten?
 Wir stehen Ihnen telefonisch unter +49 (571) 887-44222 gern zur Verfügung.

Optionales Zubehör

Aderendhülse

Aderendhülse

Art-Nr.: 216-413

Aderendhülse; Hülse für 25 mm² / AWG 4; ohne Kunststoffkragen; galvanisch verzinkt; Elektrolytkupfer; www.wago.com/216-413
gasdicht aufgecrimpt; gemäß DIN 46228, Teil 1/08.92; silberfarben

Art-Nr.: 216-414

Aderendhülse; Hülse für 35 mm² / AWG 2; ohne Kunststoffkragen; galvanisch verzinkt; Elektrolytkupfer; www.wago.com/216-414
gasdicht aufgecrimpt; gemäß DIN 46228, Teil 1/08.92; silberfarben

Art-Nr.: 216-425

Aderendhülse; Hülse für 50 mm² / AWG 1; ohne Kunststoffkragen; galvanisch verzinkt; Elektrolytkupfer; www.wago.com/216-425
gasdicht aufgecrimpt; gemäß DIN 46228, Teil 1/08.92

Art-Nr.: 216-424

Aderendhülse; Hülse für 35 mm² / AWG 2; ohne Kunststoffkragen; galvanisch verzinkt; Elektrolytkupfer; www.wago.com/216-424
gasdicht aufgecrimpt; gemäß DIN 46228, Teil 1/08.92; silberfarben

Art-Nr.: 216-435

Aderendhülse; Hülse für 50 mm² / AWG 1; ohne Kunststoffkragen; galvanisch verzinkt; Elektrolytkupfer; www.wago.com/216-435
gasdicht aufgecrimpt; gemäß DIN 46228, Teil 1/08.92

Werkzeug

Betätigungswerkzeug



Art-Nr.: 285-172

Innensechskantschlüssel; mit teilisoliertem Schaft; grün

www.wago.com/285-172



Art-Nr.: 285-173

Innensechskantschlüssel; mit teilisoliertem Schaft; mit Verdrehschutz; grün

www.wago.com/285-173

Strom- und Spannungsabgriff

Strom- und Spannungsabgriff




Art-Nr.: 855-951/250-000

Strom- und Spannungsabgriff bis 95 mm²; Primärer Bemessungsstrom 250 A; Sekundärer Bemessungsstrom 1 A; Bemessungsleistung 0,2 VA; Genauigkeitsklasse 0,5; abgesichert

www.wago.com/855-951/250-000

Warnabdeckung

Abdeckung



Art-Nr.: 285-170

Warnabdeckung; mit schwarzem Blitzpfeil; gelb

www.wago.com/285-170



Art-Nr.: 285-175

Warnabdeckung; gelb

www.wago.com/285-175

Abdeckung

Abdeckung



Art-Nr.: 285-169

Fingerschutzabdeckung; dient als Berührungsschutz für nicht belegte Klemmstellen und Brückerschlitze; für Hochstromklemmen 95 mm²; gelb

www.wago.com/285-169

Beschriftungsmaterial

Änderungen vorbehalten. Bitte beachten Sie auch die weitere Produktdokumentation!

WAGO GmbH & Co. KG

Hansastr. 27

32423 Minden

Telefon: +49571 887-0 | Fax: +49571 887-169

E-Mail: info.de@wago.com | Web: www.wago.com

Haben Sie Fragen zu unseren Produkten?

Wir stehen Ihnen telefonisch unter +49 (571) 887-44222 gern zur Verfügung.

Gruppenschildträger



Art-Nr.: 249-105
Gruppenschildträger; grau

www.wago.com/249-105

Beschriftungsschild



Art-Nr.: 2009-115/000-002
WMB-Inline; für Smart Printer; 1500 Stück auf Rolle; dehnbar 5 - 5,2 mm; unbedruckt; aufrastbar; gelb

www.wago.com/2009-115/000-002



Art-Nr.: 2009-115/000-007
WMB-Inline; für Smart Printer; 1500 Stück auf Rolle; dehnbar 5 - 5,2 mm; unbedruckt; aufrastbar; grau

www.wago.com/2009-115/000-007



Art-Nr.: 2009-115/000-017
WMB-Inline; für Smart Printer; 1500 Stück auf Rolle; dehnbar 5 - 5,2 mm; unbedruckt; aufrastbar; hellgrün

www.wago.com/2009-115/000-017



Art-Nr.: 2009-115/000-023
WMB-Inline; für Smart Printer; 1500 Stück auf Rolle; dehnbar 5 - 5,2 mm; unbedruckt; aufrastbar; grün

www.wago.com/2009-115/000-023



Art-Nr.: 2009-115/000-024
WMB-Inline; für Smart Printer; 1500 Stück auf Rolle; dehnbar 5 - 5,2 mm; unbedruckt; aufrastbar; violett

www.wago.com/2009-115/000-024




Art-Nr.: 2009-115
WMB-Inline; für Smart Printer; 1500 Stück auf Rolle; dehnbar 5 - 5,2 mm; unbedruckt; aufrastbar; weiß

www.wago.com/2009-115



Art-Nr.: 793-5501/000-007
WMB-Beschriftungskarte; als Karte; für Klemmenbreite 5 - 17,5 mm; dehnbar 5 - 5,2 mm; unbedruckt; aufrastbar; grau

www.wago.com/793-5501/000-007



Art-Nr.: 793-5501/000-012
WMB-Beschriftungskarte; als Karte; für Klemmenbreite 5 - 17,5 mm; dehnbar 5 - 5,2 mm; unbedruckt; aufrastbar; orange

www.wago.com/793-5501/000-012



Art-Nr.: 793-5501/000-014
WMB-Beschriftungskarte; als Karte; für Klemmenbreite 5 - 17,5 mm; dehnbar 5 - 5,2 mm; unbedruckt; aufrastbar; braun

www.wago.com/793-5501/000-014

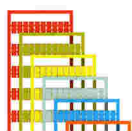


Art-Nr.: 793-5501/000-017
WMB-Beschriftungskarte; als Karte; für Klemmenbreite 5 - 17,5 mm; dehnbar 5 - 5,2 mm; unbedruckt; aufrastbar; grün

www.wago.com/793-5501/000-017


Art-Nr.: 793-5501/000-023

Änderungen vorbehalten. Bitte beachten Sie auch die weitere Produktdokumentation!



WMB-Beschriftungskarte; als Karte; für Klemmenbreite 5 - 17,5 mm; dehnbar 5 - 5,2 mm; unbedruckt; aufrastbar; hellgrün

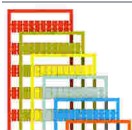
www.wago.com/793-5501/000-023



Art-Nr.: 793-5501/000-024

WMB-Beschriftungskarte; als Karte; für Klemmenbreite 5 - 17,5 mm; dehnbar 5 - 5,2 mm; unbedruckt; aufrastbar; violett

www.wago.com/793-5501/000-024



Art-Nr.: 793-501/000-002

WMB-Beschriftungskarte; als Karte; nicht dehnbar; unbedruckt; aufrastbar; gelb

www.wago.com/793-501/000-002



Art-Nr.: 793-501/000-007

WMB-Beschriftungskarte; als Karte; nicht dehnbar; unbedruckt; aufrastbar; grau

www.wago.com/793-501/000-007



Art-Nr.: 793-501/000-017

WMB-Beschriftungskarte; als Karte; nicht dehnbar; unbedruckt; aufrastbar; hellgrün

www.wago.com/793-501/000-017



Art-Nr.: 793-501/000-012

WMB-Beschriftungskarte; als Karte; nicht dehnbar; unbedruckt; aufrastbar; orange

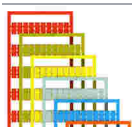
www.wago.com/793-501/000-012



Art-Nr.: 793-501/000-023

WMB-Beschriftungskarte; als Karte; nicht dehnbar; unbedruckt; aufrastbar; grün

www.wago.com/793-501/000-023



Art-Nr.: 793-501/000-006

WMB-Beschriftungskarte; als Karte; nicht dehnbar; unbedruckt; aufrastbar; blau

www.wago.com/793-501/000-006



Art-Nr.: 793-501/000-005

WMB-Beschriftungskarte; als Karte; nicht dehnbar; unbedruckt; aufrastbar; rot

www.wago.com/793-501/000-005



Art-Nr.: 793-501

WMB-Beschriftungskarte; als Karte; nicht dehnbar; unbedruckt; aufrastbar; weiß

www.wago.com/793-501



Art-Nr.: 793-501/000-024

WMB-Beschriftungskarte; als Karte; nicht dehnbar; unbedruckt; aufrastbar; violett

www.wago.com/793-501/000-024

Änderungen vorbehalten. Bitte beachten Sie auch die weitere Produktdokumentation!

WAGO GmbH & Co. KG
 Hansastr. 27
 32423 Minden
 Telefon: +49571 887-0 | Fax: +49571 887-169
 E-Mail: info.de@wago.com | Web: www.wago.com

Haben Sie Fragen zu unseren Produkten?
 Wir stehen Ihnen telefonisch unter +49 (571) 887-44222 gern zur Verfügung.



Art-Nr.: 793-5501/000-005

WMB-Beschriftungskarte; als Karte; für Klemmenbreite 5 - 17,5 mm; dehnbar 5 - 5,2 mm; unbedruckt; aufrastbar; rot

www.wago.com/793-5501/000-005



Art-Nr.: 793-5501/000-002

WMB-Beschriftungskarte; als Karte; für Klemmenbreite 5 - 17,5 mm; dehnbar 5 - 5,2 mm; unbedruckt; aufrastbar; gelb

www.wago.com/793-5501/000-002



Art-Nr.: 793-5501/000-006

WMB-Beschriftungskarte; als Karte; für Klemmenbreite 5 - 17,5 mm; dehnbar 5 - 5,2 mm; unbedruckt; aufrastbar; blau

www.wago.com/793-5501/000-006



Art-Nr.: 793-5501

WMB-Beschriftungskarte; als Karte; für Klemmenbreite 5 - 17,5 mm; dehnbar 5 - 5,2 mm; unbedruckt; aufrastbar; weiß

www.wago.com/793-5501



Art-Nr.: 2009-115/000-012

WMB-Inline; für Smart Printer; 1500 Stück auf Rolle; dehnbar 5 - 5,2 mm; unbedruckt; aufrastbar; orange

www.wago.com/2009-115/000-012



Art-Nr.: 2009-115/000-006

WMB-Inline; für Smart Printer; 1500 Stück auf Rolle; dehnbar 5 - 5,2 mm; unbedruckt; aufrastbar; blau

www.wago.com/2009-115/000-006



Art-Nr.: 2009-115/000-005

WMB-Inline; für Smart Printer; 1500 Stück auf Rolle; dehnbar 5 - 5,2 mm; unbedruckt; aufrastbar; rot

www.wago.com/2009-115/000-005

Beschriftungsadapter



Art-Nr.: 285-442

Adapter; grau

www.wago.com/285-442

Montage

Montagematerial



Art-Nr.: 249-197

Schraubenlose Endklammer; 14 mm breit; für Tragschiene 35 x 15 und 35 x 7,5; grau

www.wago.com/249-197



Art-Nr.: 285-168

Fixierelement; für Hochstromklemmen 95 mm²; orange

www.wago.com/285-168

Tragschiene

Montagematerial



Art-Nr.: 210-197

Stahltragschiene; 35 x 15 mm; 1,5 mm dick; 2 m lang; gelocht; ähnlich EN 60715; silberfarben

www.wago.com/210-197

Änderungen vorbehalten. Bitte beachten Sie auch die weitere Produktdokumentation!

WAGO GmbH & Co. KG

Hansastr. 27

32423 Minden

Telefon: +49571 887-0 | Fax: +49571 887-169

E-Mail: info.de@wago.com | Web: www.wago.com

Haben Sie Fragen zu unseren Produkten?

Wir stehen Ihnen telefonisch unter +49 (571) 887-44222 gern zur Verfügung.

| | | |
|--|---|--|
|  | Art-Nr.: 210-198 Kupfertragschiene; 35 x 15 mm; 2,3 mm dick; 2 m lang; ungelocht; entsprechend EN 60715; kupferfarben | www.wago.com/210-198 |
|  | Art-Nr.: 210-506 Stahltragschiene; 35 x 15 mm; 1,5 mm dick; 2 m lang; ungelocht; bandverzinkt; ähnlich EN 60715; silberfarben | www.wago.com/210-506 |
|  | Art-Nr.: 210-508 Stahltragschiene; 35 x 15 mm; 1,5 mm dick; 2 m lang; gelocht; bandverzinkt; ähnlich EN 60715; silberfarben | www.wago.com/210-508 |
|  | Art-Nr.: 210-114 Stahltragschiene; 35 x 15 mm; 1,5 mm dick; 2 m lang; ungelocht; ähnlich EN 60715; silberfarben | www.wago.com/210-114 |
| Brücker | | |
| Brücker | | |
|  | Art-Nr.: 285-495 Brücker; isoliert; grau | www.wago.com/285-495 |
| Potentialabgriff | | |
| Potentialabgriff | | |
|  | Art-Nr.: 285-407 Potentialabgriff; für Hochstromklemmen 95 mm ² ; 10,00 mm ² ; grau | www.wago.com/285-407 |

Downloads

Dokumentation

Ausschreibungstext

| | | | |
|------------------------|-------------|----------------|----------|
| 285-194 X81 - Datei | 19 Feb 2019 | xml 3,3 kB | Download |
| 285-194 doc - Datei | 4 Jan 2018 | doc 24,1 kB | Download |

Weitere Informationen

| | | |
|--------------------------|-----------------|----------|
| Technische Erläuterungen | pdf 125,0 kB | Download |
| | pdf 2,2 MB | Download |

CAD/CAE-Daten

CAD Daten

Änderungen vorbehalten. Bitte beachten Sie auch die weitere Produktdokumentation!

WAGO GmbH & Co. KG
Hansastr. 27
32423 Minden
Telefon: +49571 887-0 | Fax: +49571 887-169
E-Mail: info.de@wago.com | Web: www.wago.com

Haben Sie Fragen zu unseren Produkten?
Wir stehen Ihnen telefonisch unter +49 (571) 887-44222 gern zur Verfügung.

2D/3D Modelle 285-194

[URL](#)

[Download](#)

CAE Daten

EPLAN Data Portal 285-194

[URL](#)

[Download](#)

WSCAD Universe 285-194

[URL](#)

[Download](#)

ZUKEN Portal 285-194

[URL](#)

[Download](#)

Environmental Product Compliance

Compliance Search

Environmental Product Compliance 285-194

[URL](#)

[Download](#)

2-Leiter-Durchgangsklemme; 95 mm²; seitliche Beschriftungsaufnahmen; nur auf Tragschiene 35 x 15; POWER CAGE CLAMP; 95,00 mm²; blau

Handhabungshinweise

Montieren





Aufrasten einer Klemme auf die Tragschiene



Demontieren einer Klemme aus dem Verband

Leiter anschließen

Änderungen vorbehalten. Bitte beachten Sie auch die weitere Produktdokumentation!




Für optimale Kontaktkraft:

- Leiter biegen,
- Leiter ablängen (Das Leiterende muss gerade sein!) und
- Leiter abisolieren.

Bitte aufgedruckte, entsprechende Abisolierlänge beachten!

Leiteranschluss – Schritt 1


Innensechskantschlüssel gegen den Uhrzeigersinn bis zum Anschlag drehen, dann orangefarbene Taste (Arretierungsfunktion) drücken, Anschlussstelle bleibt geöffnet.



Leiteranschluss – Schritt 2

Abisolierten Leiter bis zum Anschlag in die Klemmstelle führen und in dieser Position halten.



Änderungen vorbehalten. Bitte beachten Sie auch die weitere Produktdokumentation!



Leiteranschluss – Schritt 3

Durch weiteren kurzen Linksdreh wird die Sperre aufgehoben und der Innensechskantschlüssel ohne Kraft zurückgeführt. Der Leiter ist sicher geklemmt.

Brücken



Brücken benachbarter Klemmen mit Querbrückern oberhalb der Leitereinführung, vor Leiteranschluss; der Nennquerschnitt bleibt erhalten.

Brücker mit Betätigungswerkzeug lösen.

Abdeckung

Änderungen vorbehalten. Bitte beachten Sie auch die weitere Produktdokumentation!

WAGO GmbH & Co. KG
Hansastr. 27
32423 Minden
Telefon: +49571 887-0 | Fax: +49571 887-169
E-Mail: info.de@wago.com | Web: www.wago.com

Haben Sie Fragen zu unseren Produkten?
Wir stehen Ihnen telefonisch unter +49 (571) 887-44222 gern zur Verfügung.



Warnabdeckung signalisiert z. B.:

Achtung: Spannung, auch nach Ausschalten des Hauptschalters!

Gelbe Fingerschutzabdeckung dient als Berührungsschutz des Brückerschachtes und/oder der nicht belegten Klemmstelle (teilbar).




Potentialabgriff



Sicherer und komfortabler Abgriff direkt an der Einspeisung; Einstecken des Abgriffes bei entspannter Feder, ohne angeschlossenen Leiter

Die Potentialabgriffe ermöglichen die Verteilung des L1-, L2- und L3-Potentials. Die Warn- und Fingerschutzabdeckungen gewährleisten einen IP20-Berührungsschutz.

Strom- und Spannungsabgriff



Montage über Brückerschacht

Durchführung für Primärleiter


Direktstecktechnik Push-in CAGE CLAMP®

Änderungen vorbehalten. Bitte beachten Sie auch die weitere Produktdokumentation!



Integrierte Sicherung

Sicherheit



Achtung: Verletzungsgefahr!

Finger nicht in Leitereinführungsöffnung stecken!

Prüfen

Änderungen vorbehalten. Bitte beachten Sie auch die weitere Produktdokumentation!




Prüfen

Prüfen mit berührungsgeschütztem Prüfstecker Ø 4 mm (Prüfstecker sind nicht im WAGO-Lieferprogramm enthalten – z. B. Fa. Multi-Contact Deutschland GmbH)

Spannungsmessungen lassen sich, z. B. mit dem 2-poligen Spannungsprüfer (206-707), durchführen.

Beschriften



Beschriftungsadapter (285-442) für Beschriftungsstreifen (2009-110) bzw. 2 WMB-Schilder für Klemmen 285-13x, 285-15x und 285-19x

WMB-Beschriftungsschilder oder selbstklebende, bedruckbare Beschriftungsstreifen lassen sich an den Hochstromklemmen für 35, 50 und 95 mm² aufbringen.

Produktfamilie

POWER CAGE CLAMP

[Alle Produkte der Familie anzeigen](#)

Änderungen vorbehalten. Bitte beachten Sie auch die weitere Produktdokumentation!

WAGO GmbH & Co. KG
Hansastr. 27
32423 Minden
Telefon: +49571 887-0 | Fax: +49571 887-169
E-Mail: info.de@wago.com | Web: www.wago.com

Haben Sie Fragen zu unseren Produkten?
Wir stehen Ihnen telefonisch unter +49 (571) 887-44222 gern zur Verfügung.